

## إتجاه أسعار الحبوب الغذائية الرئيسية:

رصد انخفاضاً نسبياً بأسعار الحبوب الغذائية بصفة عامة خلال العام 2007م حيث تدني متوسط أسعار محصول الذرة الرفيعة (كل الاصناف) بمعدل 24% عن المتوسط للعام 2006م ، كما تدني متوسط أسعار محصول الذرة بحوالي 16%، اما أسعار القمح فقد سجلت ارتفاعاً بلغ في معدله 11%.

### **Cereal Price Trend:**

Generally cereal prices indicates decreasing trend in year 2007. Average annual price of sorghum crop showed apparent decrease in 2007 about 24% from annual average price in year 2006 and annual average prices of Millet also showed decreasing trend but for Wheat prices showed an increasing trend during 2007.

## الذرة الرفيعة (كل الأصناف):

الجدول (من 3-7) توضح متوسط الاسعار لكل الاصناف خلال شهر ديسمبر وذلك يعتبر مؤشراً إلى ان إنتاج الحبوب للموسم الاخير (2007-2008) اقل من انتاج الموسم السابق (2006-2007) وقد رصد اعلى متوسط سنوي لصنفي المقد وطابت حيث بلغ كل منها 46 جنيه للجوال اما ادنى متوسط رصد لصنفي ود احمد وعكر حيث بلغ متوسط كل منهما 35 جنيه للجوال.

### **Sorghum (All varieties):**

Tables (3-7) represented the average prices for all varieties except fetarita. The highest prices for all varieties reported in December which indicate that the supply of cereal for season 2007/2008 was less than season 2006/2007.

The highest average price reported for mugod and tabat (46 Sudanese pound/sack) for each, while the lowest prices reported for wadahmed and Akar (35 Sudanese pound /sack) for each.

جدول (1) متوسط الأسعار للذرة الرفيعة خلال الفترة يناير - ديسمبر 2007 م

**Table (1) Sorghum Monthly Average Prices of During the Period January –December 2007**

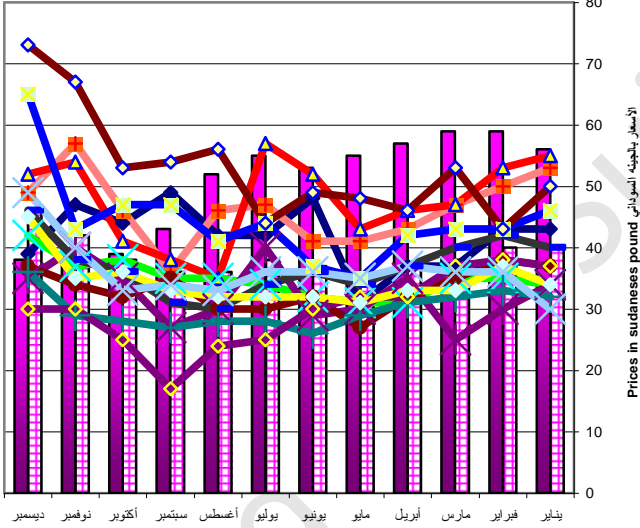
المتوسط	ديسمبر	نوفمبر	أكتوبر	سبتمبر	أغسطس	يوليو	يونيو	مايو	أبريل	مارس	فبراير	يناير	الشهر السوق
42	39	47	44	49	42	42	48	31	37	37	43	43	الخرطوم Khartoum
46	49	57	46	36	46	47	41	41	43	47	50	53	بورتسودان Portsudan
48	52	54	41	38	35	57	52	43	46	47	53	55	الدامر Eldamer
35	42	37	38	35	35	34	32	31	31	35	35	34	القضارف Gadaref
33	35	40	35	27	30	40	29	30	35	25	30	34	الجنينة Elgenena
33	37	34	32	35	30	30	32	27	32	35	38	37	سنار Sinnar
30	36	29	28	27	28	28	26	29	31	32	33	32	الدمازين Damazin
37	46	38	36	31	30	34	36	34	37	40	42	40	الأبيض Elobied
30	30	30	25	17	24	25	30	32	32	37	38	37	الفاشر Elfasher
34	45	35	36	33	32	32	32	31	33	33	37	34	كوستي Kosti
44	65	43	47	47	41	44	37	35	42	43	43	46	كسلا Kassala
53	73	67	53	54	56	44	49	48	46	53	43	50	كادقلي Kadogli
36	49	40	33	34	33	36	36	35	37	36	36	30	مدني Madani
39	46	42	38	36	36	38	37	34	37	38	40	40	المتوسط 2007 Average2007
50	38	39	39	43	52	55	53	55	57	59	59	56	المتوسط 2006 Average2006
24-	21	9	3-	17-	32-	31-	30-	37-	35-	35-	32-	28-	التغير % Change%

Prices in Sudanese pound / sack (90 )

الأسعار بالجنيه السوداني / جوال (90 كيلو)  
kg



متوسط الأسعار للذرة الرفيعة خلال الفترة يناير - ديسمبر 2007  
 Average Prices of Sorghum During the Period January -December 2007



Thank you for trying

## الذرة الفترية:

الجدول (2) يوضح متوسط اسعار الذرة الفترية فى بعض الأسواق الرئيسية ، رصد ادنى متوسط اسعار خلال العام 2007 فى كل من سنار، الدمازين، الفاشر، كوستى والقضارف حيث بلغ 27،30،32،33 و 27 جنيه للجوال على التوالي أما الأسواق التى اتسمت بارتفاع تتمثل فى الدامر، بورتسودان،كادقلى وكسلا حيث بلغ المتوسط فى كل منها 45، 42، 43 و 41 جنيه للجوال على التوالي . بصفه عامة فقد تميزت الأسعار خلال عام 2007 بانخفاضها عن العام 2006 بمعدل 30%. رصدت أعلى الأسعار خلال شهر ديسمبر بعد الحصاد.

### **Sorghum Fetareta:**

Prices of sorghum variety Fetareta as represented in table(2) recorded the lowest annual prices in Sinnar ,Damazin, Elfasher, Kosti and Gedaref amounting 27, 27,30, 32 and 33 Sudanese pound/sack respectively.

The highest average prices per sack were recorded in Eldamer, Port Sudan, Kadogli and Kassala markets amounting to 45, 42, 43 and 41 Sudanese pound/sack respectively. Generally the annual average price of 2007 was lower than the average annual price during 2006 by 30%.

The highest prices were recorded in December.

الجدول (2) متوسط أسعار الذرة الفتريته للفترة يناير - ديسمبر 2007 م

Monthly Average Prices Of Sorghum Fatarita during Period January -December 2007

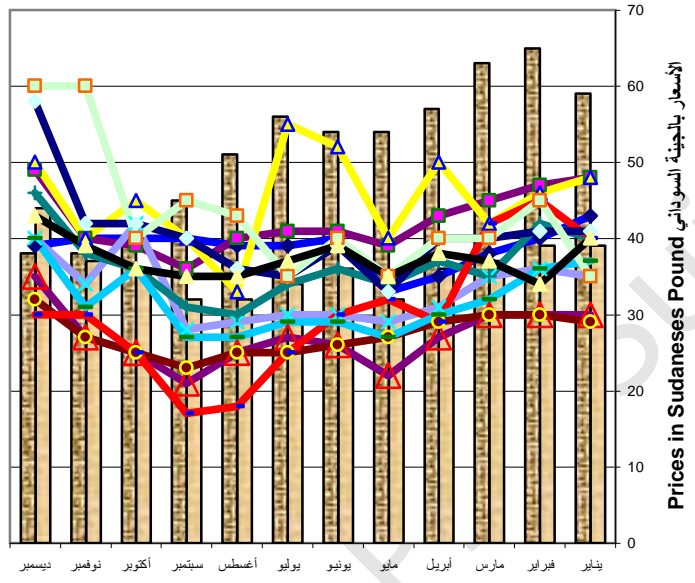
الشهر	يناير	فبراير	مارس	أبريل	مايو	يونيو	يوليو	أغسطس	سبتمبر	أكتوبر	نوفمبر	ديسمبر	المتوسط
Kartoum الخرطوم	43	40	38	35	33	40	39	39	40	40	40	39	39
Portsudan بورتسودان	48	47	45	43	39	41	41	40	36	39	40	49	42
ELDamer الدامر	48	46	42	50	40	52	55	33	40	45	40	50	45
Elgadaref القضارف	35	36	35	31	29	30	30	29	28	42	34	40	33
Sinnar سنار	30	30	30	27	22	26	27	25	21	25	27	35	27
Damazin الدمازين	29	30	30	29	27	26	25	25	23	25	27	32	27
Elobied الأبيض	40	42	35	37	34	36	34	30	31	36	38	46	37
Elfasher الفاشر	40	45	42	29	32	30	25	18	17	25	30	30	30
Kosti كوستي	37	36	32	30	27	29	29	27	27	36	31	40	32
Kassala كسلا	41	41	40	40	33	39	35	36	40	42	42	58	41
Kadogli كادقلي	35	45	40	40	35	40	35	43	45	40	60	60	43
Madani مدني	40	34	37	38	35	39	37	35	35	36	39	43	37
Average 2007 المتوسط 2007	39	39	37	36	32	36	34	32	32	36	37	44	36
Average 2006 المتوسط 2006	59	65	63	57	54	54	56	51	45	39	38	38	52
التغير %	34-	39-	41-	37-	-40	34-	39-	38-	29-	8-	2-	14	30-

Prices in Sudanese pound / sack (90 kg)

الأسعار بالجنيه السوداني / جوال (90 كيلو)



متوسط أسعار الذرة الفترية للفترة يناير- ديسمبر 2007 م  
 Average Prices Of Sorghum Fatarita During Period January -December 2007



Thank you for trying

الأصناف الأخرى من الذرة :

جدول (3) متوسط أسعار محصول الذرة عكر للفترة يناير - ديسمبر 2007م

Monthly Average Prices of Sorghum Akar during the Period January - December 2007

المتوسط	ديسمبر	نوفمبر	أكتوبر	سبتمبر	أغسطس	يوليو	يونيو	مايو	ابريل	مارس	فبراير	يناير	الشهر / السوق
39	65	35	35	35	35	39	40	34	34	37	37	39	الخرطوم Khartoum
31	38	30	27	32	27	30	29	24	30	34	35	34	سنار Sinnar
41	58	39	40	36	40	44	36	33	39	40	41	45	كسلا Kassala
30	36	31	29	27	28	28	27	27	29	33	34	32	القضارف Gadaref
36	43	38	32	32	32	35	35	34	37	36	37	37	مدني Madani
35	48	35	33	32	32	35	33	30	34	36	37	37	المتوسط Average 2007

Prices in Sudanese pound / sack (90 kg)

الأسعار بالجنيه السوداني / جوال (90 كيلو)

جدول (4) متوسط أسعار محصول الذرة الصفراء للفترة يناير - ديسمبر 2007م

Monthly Average Prices of Sorghum Safra during the Period January - December 2007

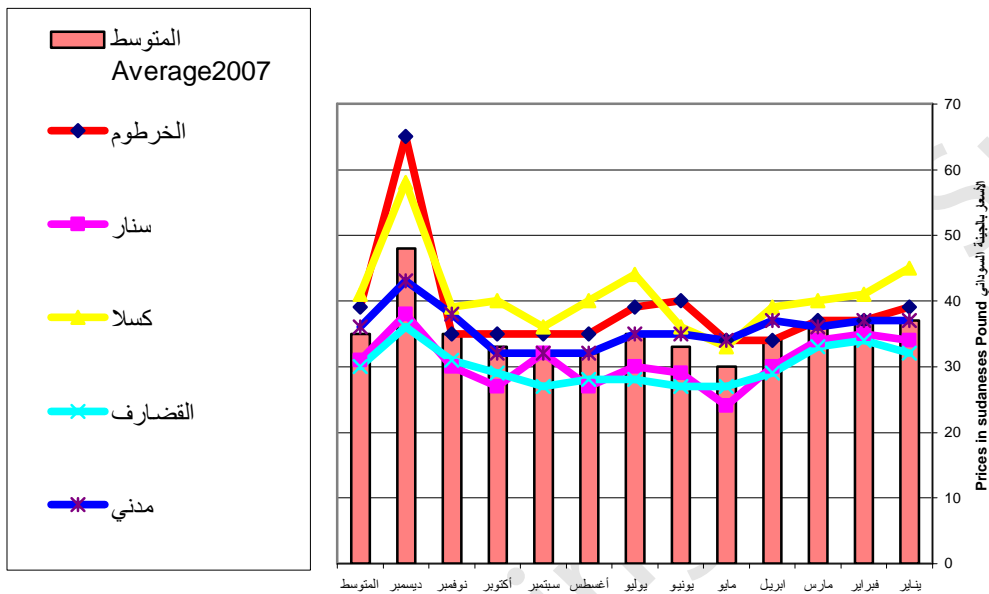
المتوسط	ديسمبر	نوفمبر	أكتوبر	سبتمبر	أغسطس	يوليو	يونيو	مايو	ابريل	مارس	فبراير	يناير	الشهر / السوق
36	40	35	NA	35	35	39	34	34	34	35	35	43	الخرطوم Khartoum
35	39	33	37	40	40	41	30	30	30	34	34	31	القضارف Gadaref
43	42	37	47	40	40	44	44	44	44	43	42	46	كسلا Kassala
38	45	40	30	40	45	45	35	35	35	NA	37	36	مدني Madani
38	42	36	38	39	40	42	36	36	36	37	37	39	المتوسط Average 2007

Prices in Sudanese pound / sack (90 kg)

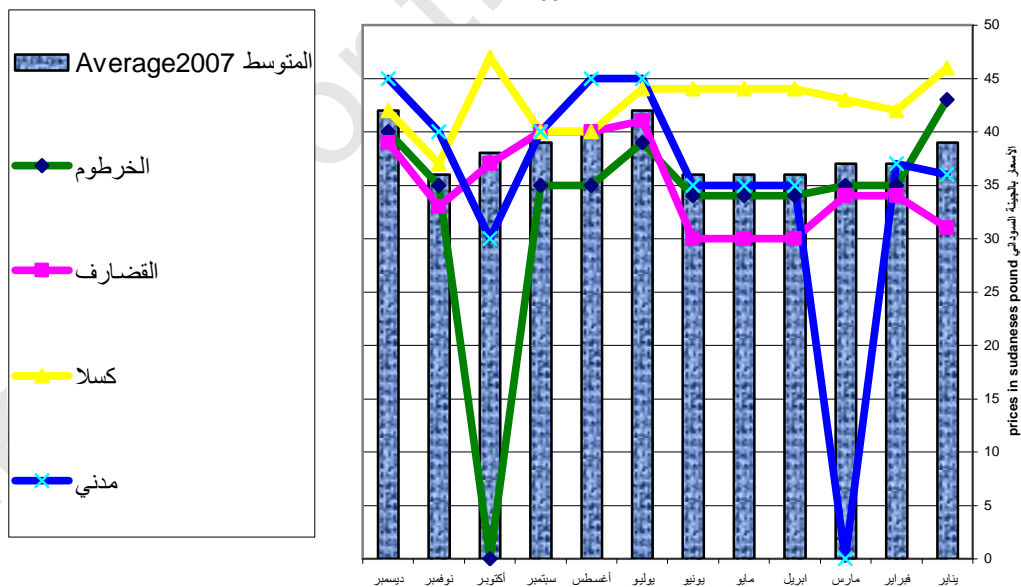
الأسعار بالجنيه السوداني / جوال (90 كيلو)



متوسط أسعار محصول الذرة عكر للفترة يناير - ديسمبر 2007م  
 Monthly Average Prices of Sorghum Akar during the Period January - December 2007



متوسط أسعار محصول الذرة الصفراء للفترة يناير - ديسمبر 2007م  
 Monthly Average Prices of Sorghum Safra during the Period January - December 2007



جدول (5) متوسط أسعار محصول الذرة طابت للفترة يناير - ديسمبر 2007م

Monthly Average Prices of Sorghum Tabat during the Period January - December 2007

المتوسط	ديسمبر	نوفمبر	أكتوبر	سبتمبر	أغسطس	يوليو	يونيو	مايو	ابريل	مارس	فبراير	يناير	الشهر السوق
52	85	50	50	55	52	50	60	40	43	40	48	50	الخرطوم
40	46	42	40	39	34	33	37	34	40	41	45	43	سنار
61	90	75	65	68	47	35	55	55	60	60	60	65	كادقلي
50	67	51	60	68	47	35	42	36	47	48	50	52	كسلا
41	64	45	40	36	36	37	38	39	41	36	38	40	مدني
34	41	34	34	34	34	25	26	32	35	37	39	39	الدامازين
43	56	45	45	45	43	40	40	40	40	37	41	41	كوستي
46	64	49	48	49	42	36	43	39	44	43	46	47	المتوسط 2007

Prices in Sudanese pound / sack (90 kg)

الأسعار بالجنيه السوداني / جوال (90 كيلو)

جدول (6) متوسط أسعار محصول الذرة ود أحمد للفترة يناير - ديسمبر 2007م

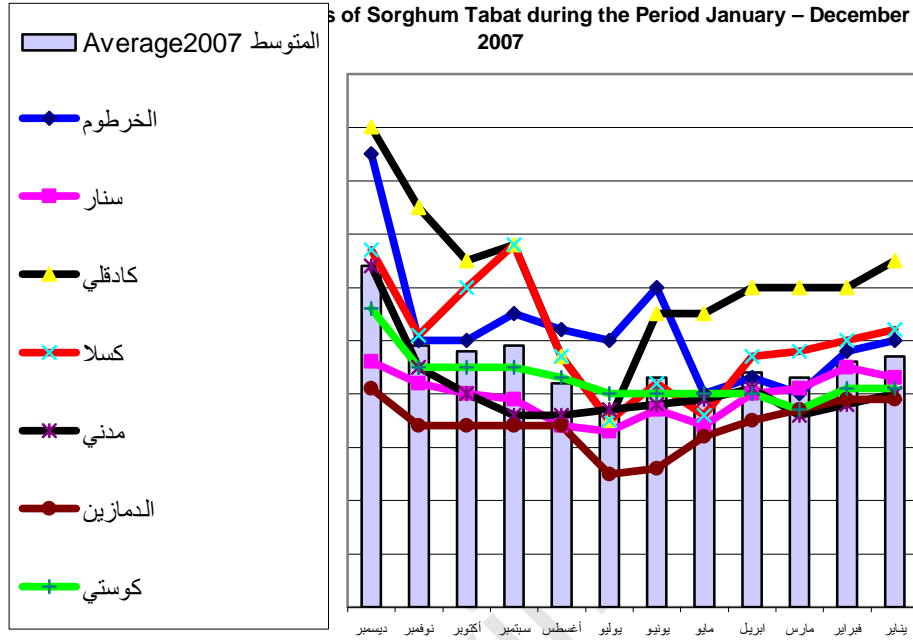
Monthly Average Prices of Sorghum WadAhmed during the Period January - December 2007

المتوسط	ديسمبر	نوفمبر	أكتوبر	سبتمبر	أغسطس	يوليو	يونيو	مايو	ابريل	مارس	فبراير	يناير	الشهر السوق
41	65	50	50	38	38	37	35	35	35	34	37	43	الخرطوم
30	40	30	27	25	27	29	29	24	29	32	35	34	سنار
30	40	28	27	26	25	27	28	26	28	31	35	40	كوستي
43	45	45	35	36	36	40	52	45	43	46	46	50	الدامر
36	43	38	38	33	33	35	35	34	36	36	34	35	مدني
27	32	27	24	23	25	25	26	27	29	30	30	29	الدامازين
35	44	36	34	30	31	32	34	32	33	35	36	39	المتوسط 2007

Prices in Sudanese pound / sack (90 kg)

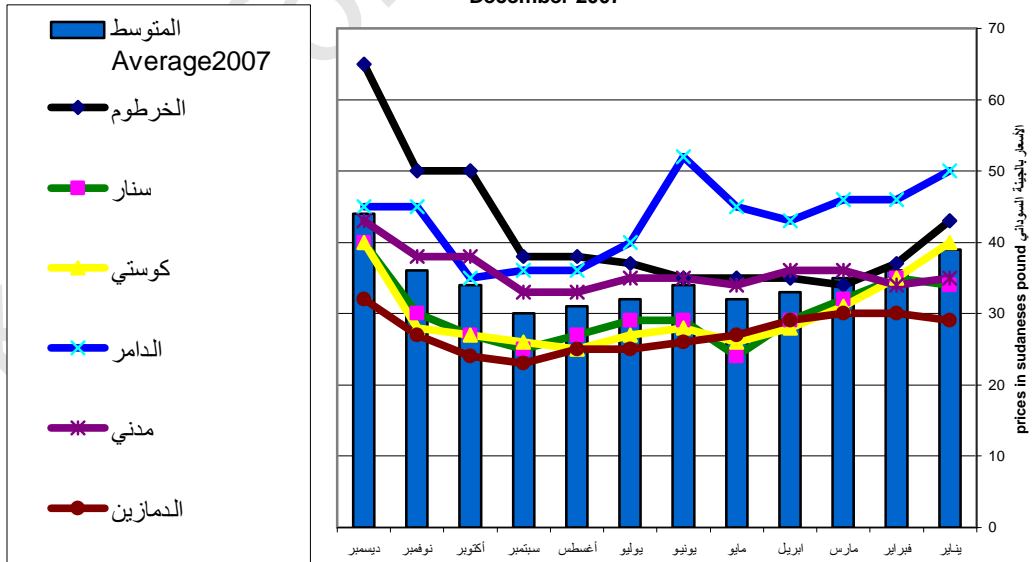
الأسعار بالجنيه السوداني / جوال (90 كيلو)

متوسط أسعار محصول الذرة طابت للفترة يناير – ديسمبر 2007م



متوسط أسعار محصول الذرة ود أحمد للفترة يناير – ديسمبر 2007م

– Monthly Average Prices of Sorghum WadAhmed during the Period January – December 2007



جدول (7) متوسط أسعار محصول الذرة مقذ للفترة يناير - ديسمبر 2007م

Monthly Average Prices of Sorghum Mogod during the Period January - December 2007

المتوسط	ديسمبر	نوفمبر	أكتوبر	سبتمبر	أغسطس	يوليو	يونيو	مايو	أبريل	مارس	فبراير	يناير	الشهر السوق
48	NA	85	85	NA	38	NA	40	34	34	37	35	40	الخرطوم
50	NA	55	53	52	52	53	45	43	44	49	50	56	بورتسودان
38	45	43	40	40	40	40	35	34	33	36	34	40	القضارف
51	NA	40	37	NA	60	56	53	50	45	53	58	55	الدامر
36	52	NA	30	NA	32	35	35	34	36	35	37	37	مدني
55	70	65	57	55	50	45	50	45	50	50	60	60	كادقلي
42	58	37	45	40	41	50	37	33	38	39	42	41	كسلا
46	56	54	50	47	45	47	42	39	40	43	45	47	المتوسط 2007

Prices in Sudanese pound / sack (90 kg)

الأسعار بالجنيه السوداني / جوال (90 كيلو)

جدول (8) متوسط أسعار محصول الذرة دبر للفترة يناير - ديسمبر 2007م

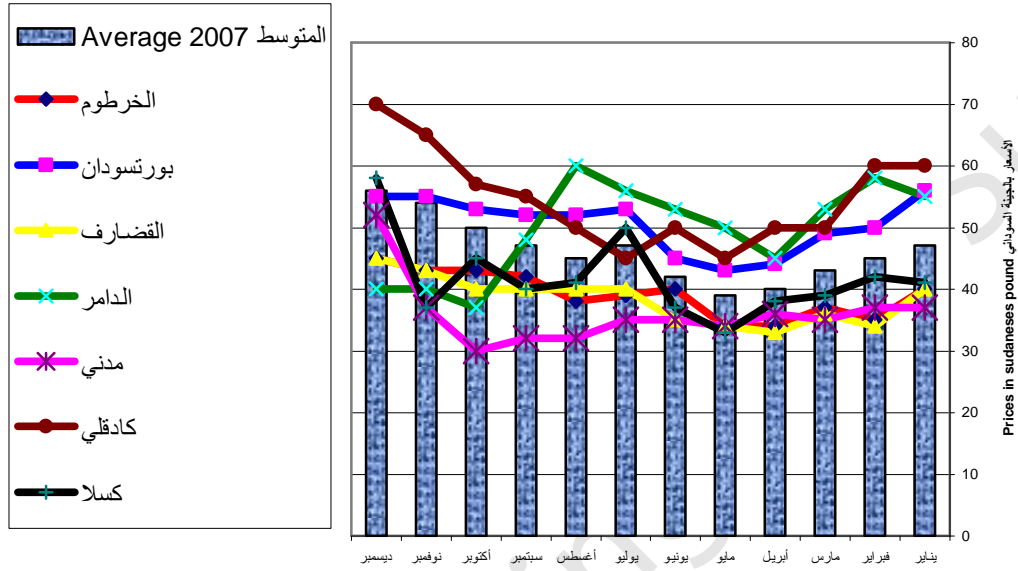
Monthly Average Prices of Sorghum Daber during the Period January - December 2007

المتوسط	ديسمبر	نوفمبر	أكتوبر	سبتمبر	أغسطس	يوليو	يونيو	مايو	أبريل	مارس	فبراير	يناير	الشهر السوق
49	85	35	35	47	47	65	50	43	43	40	42	50	الخرطوم
39	52	44	42	42	40	36	35	35	35	37	34	33	القضارف
34	NA	30	30	33	35	35	35	35	36	37	36	35	مدني
40	50	42	41	39	34	33	37	34	38	43	40	44	سنار
47	67	50	50	50	43	43	40	36	45	47	45	47	كسلا
42	64	40	40	42	40	42	39	37	39	41	39	42	المتوسط 2007

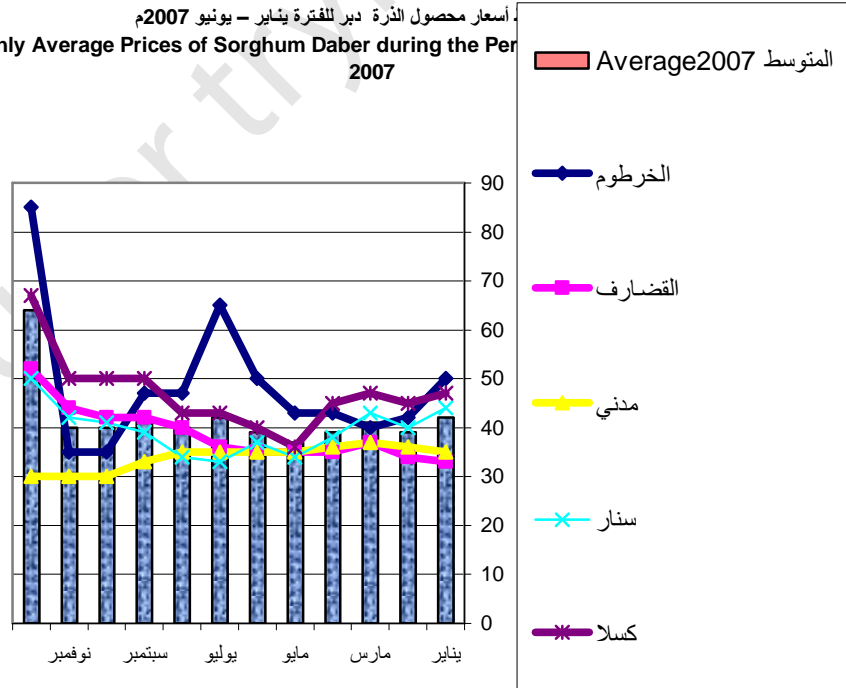
Prices in Sudanese pound / sack (90 kg)

الأسعار بالجنيه السوداني / جوال (90 كيلو)

متوسط أسعار محصول الذرة مقذ للفترة يناير - يونيو 2007م  
 Monthly Average Prices of Sorghum Mogod during the Period January - December 2007



أسعار محصول الذرة دبر للفترة يناير - يونيو 2007م  
 Monthly Average Prices of Sorghum Daber during the Period January - December 2007



## القمح :

يعتبر القمح الغذاء الرئيسي لسكان الحضر وسكان الولايات الشمالية، الجدول (9) يوضح متوسط الاسعار خلال العام 2007م حيث رصدت ادنى الأسعار بكل من الجنينة والفاشر إذ بلغت 34 و47 جنيه للجوال على التوالي وذلك لوجود الإغاثات ولقلة الطلب عليه. سجلت اسواق كسلا، كادقلي، دنقلا والدامر اعلى متوسط للأسعار حيث بلغت 85، 83، 78 و78 جنيه للجوال على التوالي . بصفه عامة فقد سجلت اسعار 2007 ارتفاعاً عن العام 2006 بلغ معدله 11%. ارتفعت اسعار القمح خلال شهرى نوفمبر وديسمبر ارتفاعاً ملحوظاً بلغ فى معدله 59%، 98% عن نظيرتها فى العام 2006م .

### Wheat:

Wheat is considered as the main food crop in Northern states as well as in the urban areas. Table (9) showed that the lowest average annual prices were recorded in Elgenena and Elfasher markets amounting to 34 and 47sudanese pound /sack respectively .This may be attributed to the low demand and the flow of relief food from aid ageneses .The highest annual prices were reported in Kassala, Kadogli, Dongla and Eldamer amounting to85, 83, 78 and 78 Sudanese pound/sack respectively.

The highest average monthly prices were reported in November and December, generally the average annual price of 2007 is higher than 2006 by 11%.

**الجدول (9) متوسط أسعار القمح للفترة يناير - ديسمبر 2007 م**

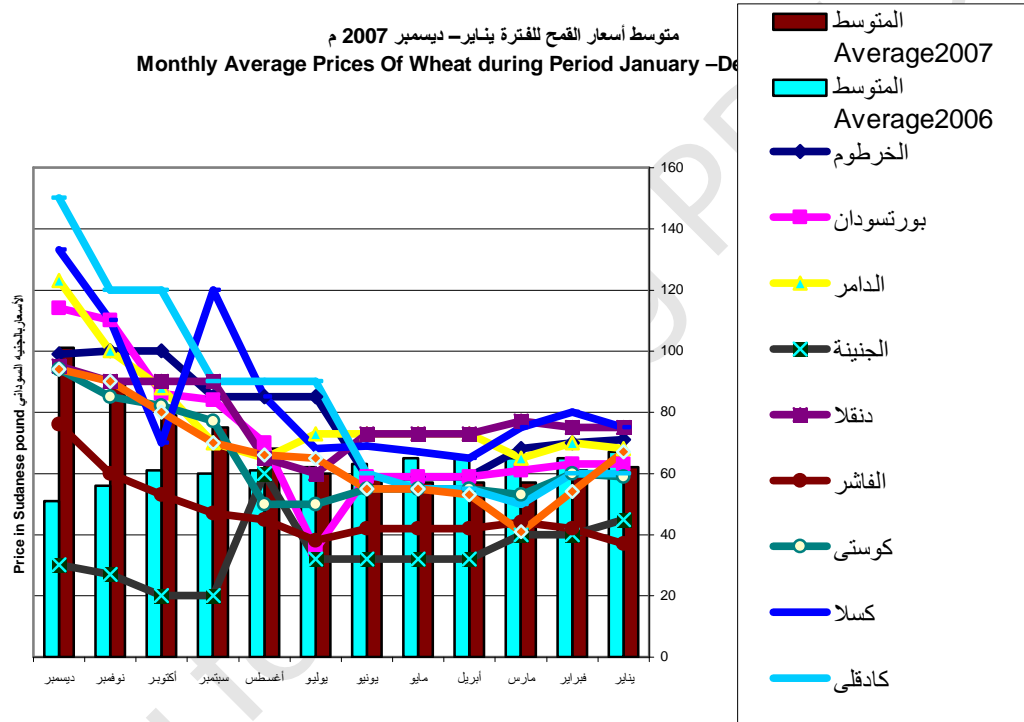
**Monthly Average Prices Of Wheat during Period January -December 2007**

المتوسط	ديسمبر	نوفمبر	أكتوبر	سبتمبر	أغسطس	يوليو	يونيو	مايو	أبريل	مارس	فبراير	يناير	الشهر السوق
78	99	100	100	85	85	85	59	59	59	68	70	71	الخرطوم
72	114	110	86	84	70	35	59	59	59	61	63	63	بورتسودان
78	123	100	88	70	65	73	73	73	73	65	70	68	الدامر
34	30	27	20	20	60	32	32	32	32	40	40	45	الجنينة
78	95	90	90	90	65	60	73	73	73	77	75	75	دنقلا
47	76	60	53	47	45	38	42	42	42	44	42	37	الفاشير
65	94	85	82	77	50	50	55	55	55	53	60	59	كوستى
85	133	110	70	120	85	68	69	67	65	75	80	75	كسلا
83	150	120	120	90	90	90	60	55	55	50	60	60	كادقلى
66	94	90	80	70	66	65	55	55	53	41	54	67	مدنى
69	101	89	79	75	68	60	58	57	57	57	61	62	المتوسط 2007
62	51	56	61	60	61	62	63	65	65	65	65	67	المتوسط 2006

11	98	59	29	26	12	4-	8-	12-	13-	12-	6-	7-	التغير %
----	----	----	----	----	----	----	----	-----	-----	-----	----	----	----------

Prices in Sudanese pound / sack (90 kg )

الأسعار بالجنيه السوداني / جوال (90 كيلو)





## الدخن :

يعتبر الدخن الغذاء الرئيسي لسكان دارفور وكردفان ، الجدول (10) يوضح المتوسط السنوي للأسعار خلال العام 2007 حيث رصد أدنى سعر بسوق الدمازين وقد بلغ 41 جنيه للجوال بينما رصد أعلى متوسط سعر بسوق كادقلي بلغ 83 جنيه للجوال ، بصفه عامة فان المتوسط السنوي للأسعار للعام 2007 انخفض بمعدل 16% عن متوسط العام 2006م. أعلى متوسط شهري رصد في شهري مارس ومايو.

### **Millet:**

Millet is the main food in Darfor and Kordofan states. Table (4) showed the average annual prices in 2007. The lowest annual price was reported in Eldamazin amounting 41SP) per sack and the highest annual price was reported in Kadogli (83 SP) per sack .Generally the annual average price in 2007is lower than average annual price of 2006 by 16%. The highest monthly prices were reported in March and May.

**الجدول (10) متوسط أسعار الدخن للفترة يناير - ديسمبر 2007 م**

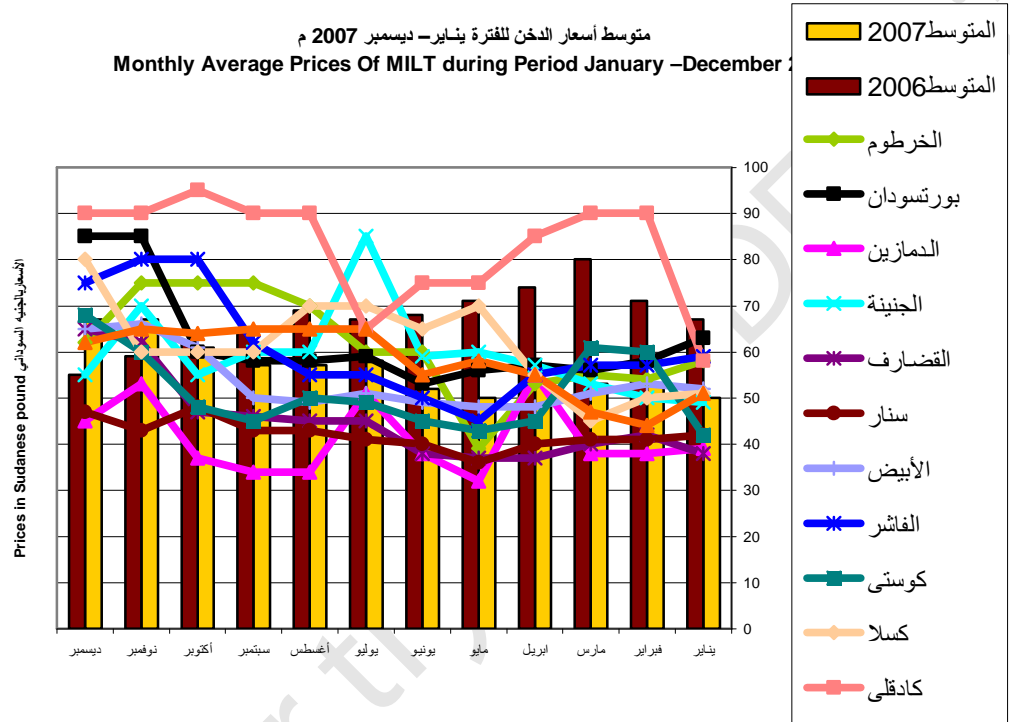
**Monthly Average Prices Of MILT during Period January -December 2007**

المتوسط	ديسمبر	نوفمبر	أكتوبر	سبتمبر	أغسطس	يوليو	يونيو	مايو	أبريل	مارس	فبراير	يناير	الشهر السوق
61	62	75	75	75	70	60	60	39	53	55	54	58	الخرطوم
62	85	85	60	58	58	59	53	56	57	56	58	63	بورتسودان
41	45	53	37	34	34	51	38	32	55	38	38	39	الدمازين
59	55	70	55	60	60	85	59	60	57	53	50	49	الجنينة
45	65	62	47	46	45	45	38	37	37	40	42	38	القضارف
42	47	43	48	43	43	41	40	36	40	41	41	42	سنار
54	65	66	61	50	49	51	49	48	48	51	53	52	الأبيض
61	75	80	80	62	55	55	50	45	55	57	57	59	الفاشر
51	68	60	48	45	50	49	45	43	45	61	60	42	كوستي
61	80	60	60	60	70	70	65	70	55	45	50	51	كسلا
83	90	90	95	90	90	65	75	75	85	90	90	58	كادقلى
58	62	65	64	65	65	65	55	58	55	47	44	51	مدنى
57	67	67	61	57	57	58	52	50	54	53	53	50	المتوسط 2007
67	55	59	62	65	69	67	68	71	74	80	71	67	المتوسط 2006

16-	21	14	2-	12-	17-	13-	23-	30-	28-	34-	25-	25-	التغير %
-----	----	----	----	-----	-----	-----	-----	-----	-----	-----	-----	-----	----------

Prices in Sudanese pound / sack (90 kg )

الأسعار بالجنيه السوداني / جوال (90 كيلو)



## السهم :

يعتبر السهم من اهم محاصيل الصادرات. اتسمت الاسعار خلال هذا العام بارتفاع مستمر بلغ اقصاه في ديسمبر إذ بلغ متوسطه 86 جنيه للقنطار بمعدل زيادة 83% عن ديسمبر 2006. رصد على متوسط سنوي بسوق الخرطوم حيث بلغ 80 جنيه للقنطار اما ادنى متوسط سعر فقد رصد بسوق الابيض حيث بلغ 61 جنيه للقنطار. بصفة عامة فان المتوسط السنوي للعام 2007 ارتفع عن المعدل السنوي للعام 2006 بنسبة 26%.

### **Sesame:**

Sesame is one of the most important Sudanese export .The prices during 2007 were characterized the increasing trend .The highest annual average price amounting 80sudanese pound in Khartoum market and the lowest annual price amounting 61sudanese pound /kantar in Elobied market.

The average annual price of 2007 was higher than annual average price of 2006 by 26%.

الجدول (11) متوسط أسعار السمسم للفترة يناير - ديسمبر 2007 م

Monthly Average Prices Of SESAME during Period January -December 2007

المتوسط	ديسمبر	نوفمبر	اكتوبر	سبتمبر	اغسطس	يوليو	يونيو	مايو	ابريل	مارس	فبراير	يناير	الشهر السوق
80	90	75	65	90	90	90	90	90	72	75	67	60	الخرطوم
68	80	68	NA	75	75	72	69	72	65	62	58	49	سنار
61	88	63	63	NA	62	63	42	66	61	56	55	51	الأبيض
61	60	75	90	64	64	65	55	54	53	53	47	54	الفاشر
71	99	79	59	78	78	72	72	73	65	61	55	59	كوستى
71	112	86	78	NA	NA	NA	74	76	72	33	54	57	القضارف
69	94	65	76	77	77	72	71	65	61	59	58	56	الدمازين
77	90	105	120	85	85	60	75	75	75	75	50	30	كادقلى
63	60	60	50	93	92	65	60	60	56	50	57	55	الجينية
69	86	75	75	80	78	70	68	70	64	58	56	52	المتوسط 2007
55	47	45	53	55	57	60	58	60	60	55	53	53	المتوسط 2006
26	83	67	42	46	37	16	16	17	7	6	5	1-	التغير %

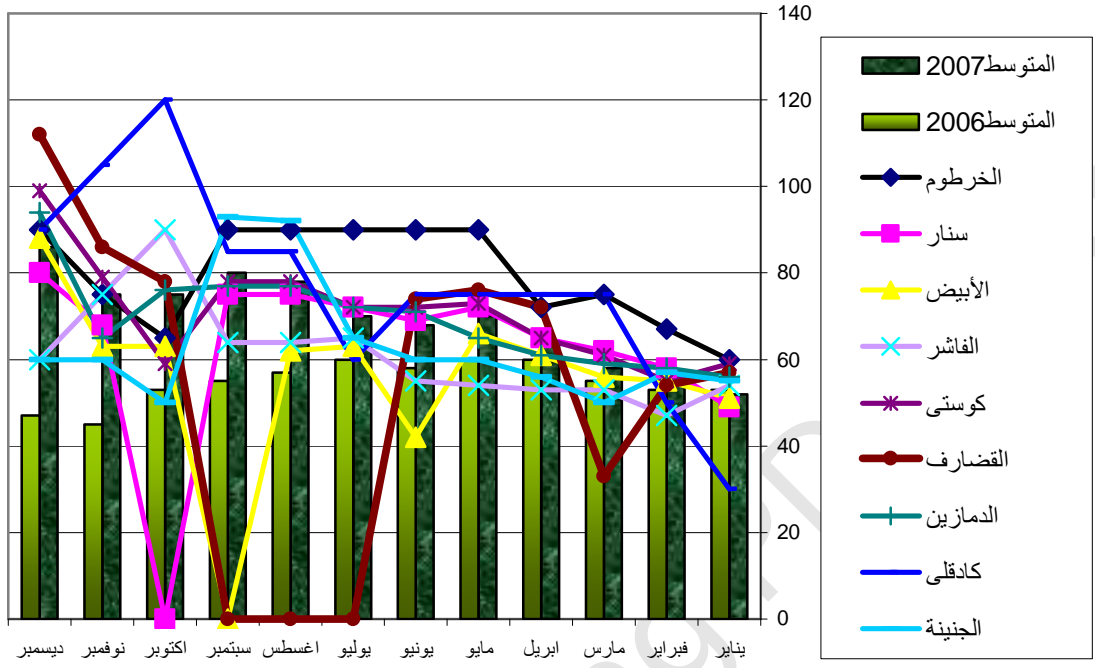
Prices in Sudanese pound/Kantar (44.93kg)

الأسعار بالجنيه السوداني / قنطار (44.93 كيلو )

NA : الصنف غير متوفر فى السوق

Thank you

متوسط أسعار السمسم للفترة يناير- ديسمبر 2007 م  
 Monthly Average Prices Of SESAME during Period January -December 2007



Thank you for trying

## الفول السوداني الخام (غير المقشور):

الجدول (12) يوضح اسعار الفول السوداني الخام وقد رصد اعلى متوسط سعر سنوي بسوق الدمازين إذ بلغ 59 جنيه للقنطار اما ادنى متوسط سعر فقد رصد بسوق الجنيه حيث بلغ 35 جنيه للقنطار عموما فقد ارتفعت الاسعار خلال العام 2007م بمعدل 12% عن متوسط الاسعار للعام 2006م.

### Unshelled Groundnuts:

Table (12) represent the average annual prices of Unshelled Groundnuts .The highest average annual price amounting 59sudanese pound /kantar in Eldamazin market ,while the lowest annual price reported in Elgenena market amounting 35sudanese pound /kantar ,the average annual price of 2007 was 12%lower than average annual price of year 2006.

الجدول (12) متوسط أسعار الفول السوداني غير المقشور (الخام) للفترة يناير - ديسمبر 2007 م

### Monthly Average Prices Of Unshelled Groundnuts during Period January –December2007

المتوسط	ديسمبر	نوفمبر	اكتوبر	سبتمبر	اغسطس	يوليو	يونيو	مايو	ابريل	مارس	فبراير	يناير	الشهر السوق
38	45	45	35	35	45	45	40	35	32	25	25	45	الخرطوم
35	30	27	28	30	45	45	34	54	36	32	32	31	الجنيه
45	49	40	43	55	53	53	48	44	40	40	41	33	الأبيض
52	45	60	55	60	75	55	50	50	45	35	45	50	كادقلي
38	53	50	35	33	30	35	35	38	35	40	38	38	كسلا
59	43	45	43	43	35	45	44	90	75	80	78	82	الدمازين
53	70	60	60	65	70	70	35	45	48	40	35	38	الفاشر
46	48	47	43	46	50	50	41	51	44	42	42	45	متوسط 2007
41	44	46	50	45	43	39	39	39	37	35	35	36	المتوسط 2006
12	9	2	15-	2	17	27	5	30	20	19	20	26	التغير %

Prices in Sudanese pound/Kantar (44.93kg)

الأسعار بالجنيه السوداني / قنطار (44.93 كيلو )

## الفول السوداني المقشور:

جدول (13) يوضح أسعار الفول السوداني المقشور خلال العام 2007م. اعلى متوسط سنوى رصد بسوق الدمازين إذ بلغ 214جنيه للجوال أما ادنى سعر فقد رصد بسوق كسلا حيث بلغ 114جنيه للجوال، عموما فقد ارتفع متوسط السعر السنوى للعام 2007م بمعدل 29% عن المتوسط السنوى للعام 2006م.

### Shelled Groundnuts:

Table (13) represents prices of shelled groundnuts during year 2007 the highest average annual price reported in Eldamazin market amounting 214sudanese pound, while the lowest annual price reported in Kassala market amounting 114sudanese pound /sack. The average annual price of 2007 was 29% higher than 2006.

### الجدول (13) متوسط أسعار الفول السوداني المقشور للفترة يناير - ديسمبر 2007 م

#### Monthly Average Prices Of Shelled Groundnuts during Period January –December 2007

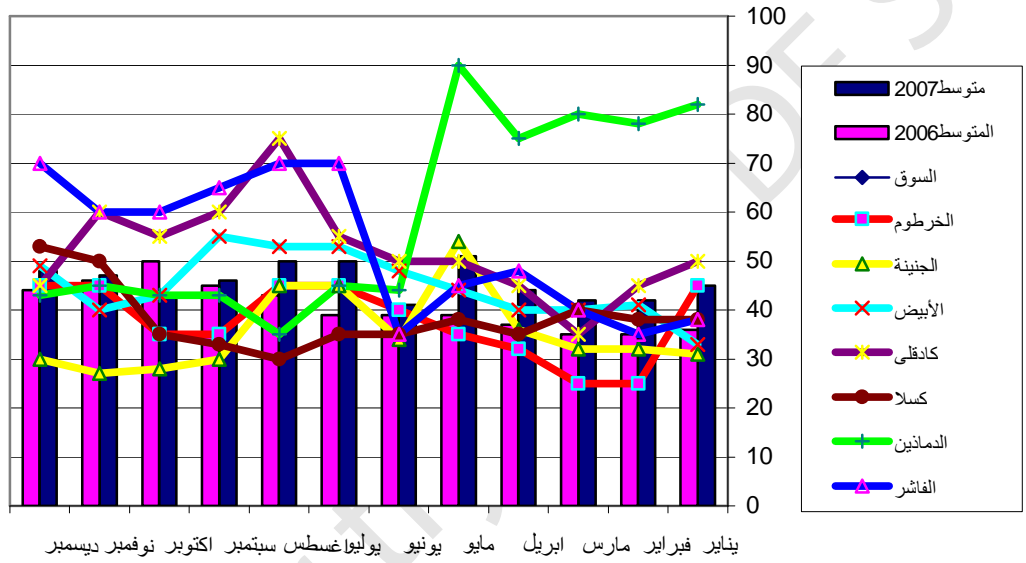
المتوسط	ديسمبر	نوفمبر	أكتوبر	سبتمبر	أغسطس	يوليو	يونيو	مايو	أبريل	مارس	فبراير	يناير	الشهر السوق
140	150	180	140	140	170	160	140	140	125	110	110	120	الخرطوم
114	170	150	70	60	60	80	135	135	130	130	130	130	كسلا
214	75	75	110	127	135	102	814	225	233	225	226	225	الدمازين
136	133	150	130	127	175	150	120	135	131	120	135	120	الفاشر
151	119	139	127	114	135	123	302	159	155	146	150	149	المتوسط 2007
117	116	114	116	124	115	114	121	120	119	118	115	114	المتوسط 2006
29	3	22	9	8-	17	8	150	32	30	24	31	30	التغير %

prices in Sudanese pound/sack(76kg)

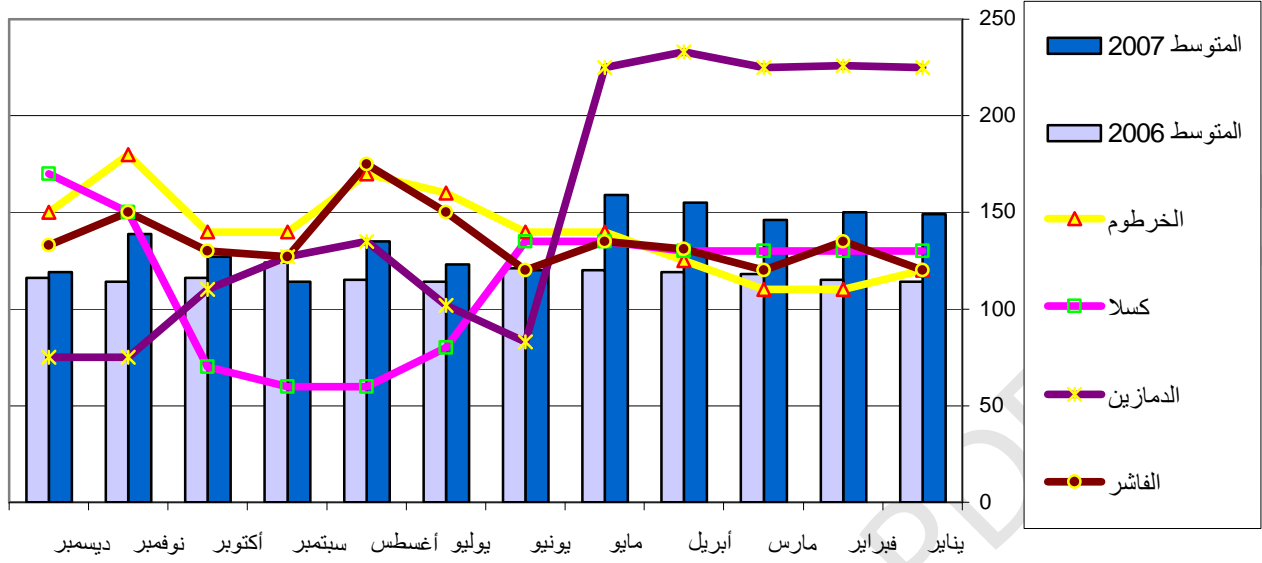
الأسعار بالدينار السوداني / جوال(76 كيلو )



متوسط أسعار الفول السوداني غير المقشور (الخام) للفترة يناير- ديسمبر 2007 م  
 Monthly Average Prices Of Unshelled Groundnuts during Period January–December 2007



متوسط أسعار الفول السوداني المقشور للفترة يناير- ديسمبر 2007 م  
Monthly Average Prices Of Shelled Groundnuts during Period January-December 2007



## الكردي :

الجدول (14) يوضح متوسط أسعار الكركدي بالاسواق المختلفة. بصفة عامة فقد ارتفعت الاسعار خلال العام 2007 بمعدل 11% وقد رصد اعلى متوسط سعر بسوق الابيض حيث بلغ 218 جنيهه للقطار. بينما سجل ادنى متوسط سعر بسوق الفاشر حيث بلغ 66 جنيهه للقطار. رصد اعلى متوسط شهري في ابريل حيث بلغ متوسط السعر 280 جنيهه للقطار.

### Karkadeh:

Table (14) represents the average prices of karkadeh for the year 2007. Generally the average annual price was 11% higher than the average annual price of 2006. The highest average annual price reported in Elobeid market amounting 218 sp/kantar. The lowest average annual price reported in Elfashir 66 sp/kantar.

### الجدول (14) يوضح متوسط أسعار الكركدي للفترة يناير- ديسمبر 2007 م

Monthly Average Prices Of Karkadeh (Rosell) During Period January -December 2007

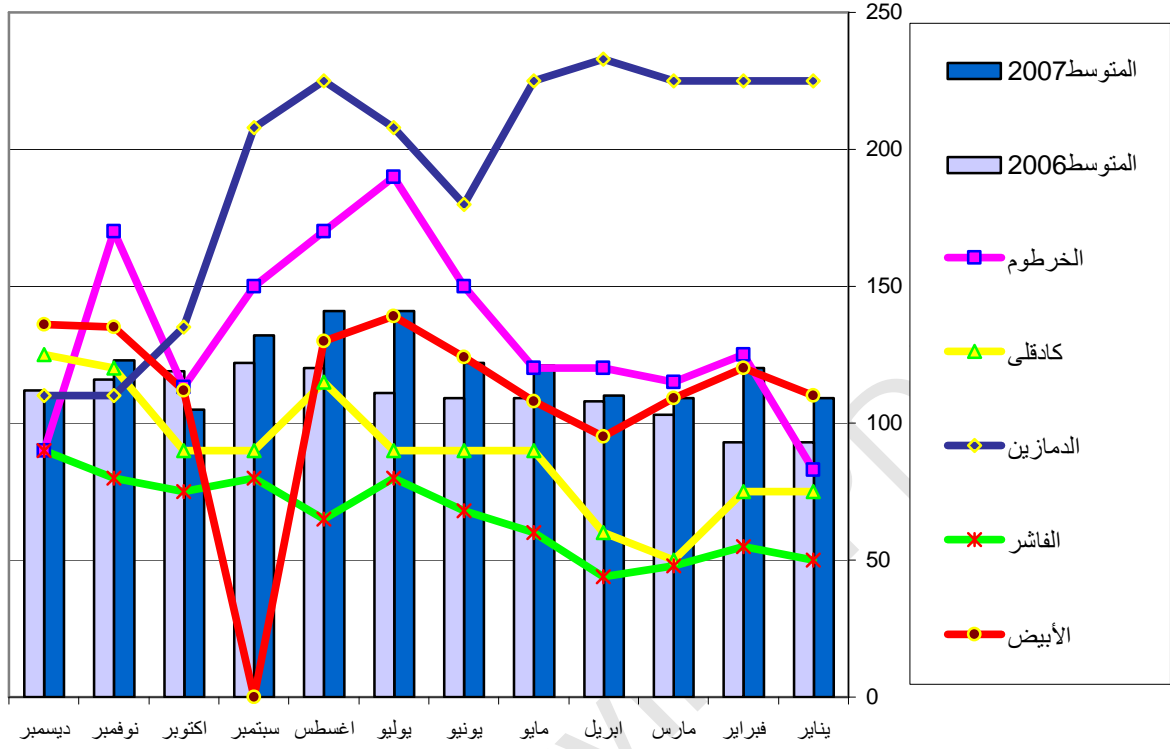
المتوسط	ديسمبر	نوفمبر	اكتوبر	سبتمبر	اغسطس	يوليو	يونيو	مايو	ابريل	مارس	فبراير	يناير	الشهر السوق
133	90	170	113	150	170	190	150	120	120	115	125	83	الخرطوم
89	125	120	90	90	115	90	90	90	60	50	75	75	كادقلي
192	110	110	135	208	225	208	180	225	233	225	225	225	الدمازين
66	90	80	75	80	65	80	68	60	44	48	55	50	الفاشر
120	136	135	112	NA	130	139	124	108	95	109	120	110	الأبيض
120	110	123	105	132	141	141	122	121	110	109	120	109	المتوسط 2007
110	112	116	119	122	120	111	109	109	108	103	93	93	المتوسط 2006
10	-2	6	-12	8	18	27	12	11	2	6	29	17	التغير %

Prices in Sudanese pound /kantar (44.93)

الأسعار بالدينار السوداني /قنطار (44.93 كيلو)

Thank you for trying

متوسط أسعار الكركدي للفترة يناير- ديسمبر 2007 م  
 Monthly Average Prices Of Karkadeh (Rosell) During Period January –December 2007



Thank you for trying

## حب البطيخ :

الجدول (15) يوضح متوسط اسعار حب البطيخ للعام 2007 ، نجد ان الأسعار مرتفعة بسوق الجنيبة حيث بلغ متوسط سعر القنطار 159جنيه وادنى سعر بسوق الأبيض 52جنيه للقنطار.

### Water melon seed:

Table (15) shows average price of water melon seed during the period from January- December 2007. The highest price in Elgenena market 159Sudanese pound/kantar and the lowest price in Elobied 52Sudanese pound/kantar.

### جدول (15) متوسط أسعار محصول حب البطيخ للفترة يناير - ديسمبر 2007م

#### Monthly Average Prices of Water Melon during the Period January - December 2007

المتوسط	ديسمبر	نوفمبر	اكتوبر	سبتمبر	اغسطس	يوليو	يونيو	مايو	ابريل	مارس	فبراير	يناير	الشهر السوق
52	72	50	50	55	56	53	52	49	47	48	47	43	الأبيض
65	75	85	75	73	75	73	60	50	55	48	51	59	الفاشر
159	180	120	125	150	175	170	143	165	170	170	170	170	الجنيبة
92	109	85	83	93	102	99	85	88	91	89	89	91	المتوسط 2007

Prices in Sudanese Pound/ kantar (44.93 kg )

الأسعار بالجنيه السوداني / قنطار (44.93 كيلو)

## الفول المصري :

الجدول (16) يوضح متوسط اسعار الفول المصري لبعض الاسواق حيث بلغ أعلى سعر فى سوق كسلا 224جنيه/جوال وذلك بسبب ارتفاع ترحيل المحصول من مناطق الانتاج واقل سعر بسوق دنقلا 144جنيه/جوال . تتأثر اسعار الفول المصري بسبب واردات الفول المصري من الأسواق الخارجيه لأن الكميات المنتجه لاتكفى الاستهلاك.

### Broad Beans:

The average price for Broad bean in selected markets are shown in table (16) ,the highest price was in Kassala 224SDG per sack due to high cost of transportation from production area and the lowest price in Dongla 144Sdpound/sack . The average price of domestic production is affecting by importing crop.

### جدول (16) متوسط أسعار محصول الفول المصري للفترة يناير - ديسمبر 2007م

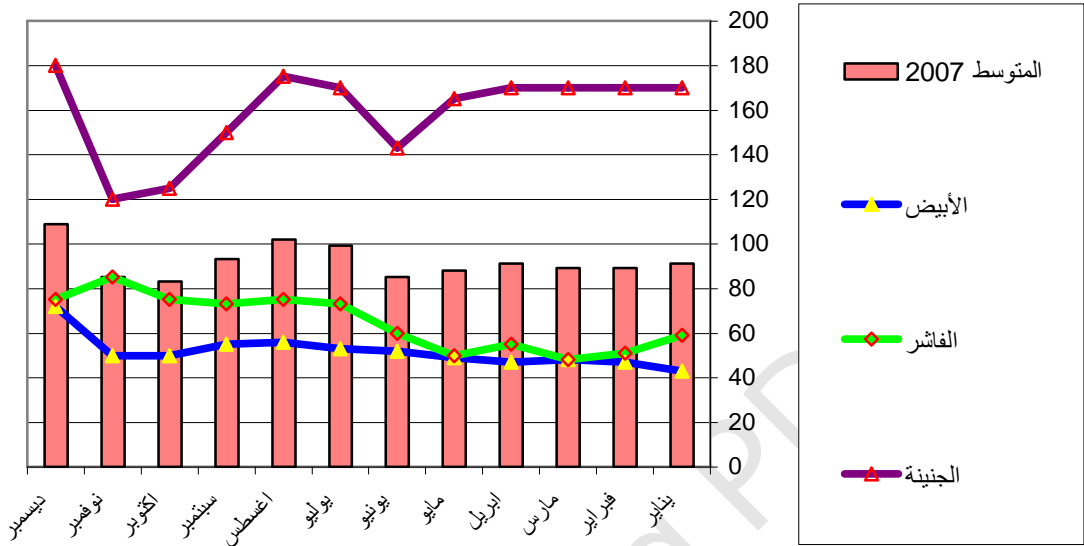
#### Monthly Average Prices of Broad Bean during the Period January -December 2007

ديسمبر	نوفمبر	اكتوبر	سبتمبر	اغسطس	يوليو	يونيو	مايو	ابريل	مارس	فبراير	يناير	الشهر السوق
146	120	180	157	145	170	163	115	125	138	143	145	الدامر Eldamer
224	250	150	200	150	150	300	145	280	280	280	280	كسلا Kassala
144	170	150	140	65	150	120	120	127	157	208	175	دنقلا Dongla
147	145	150	150	150	133	175	150	147	140	140	140	مدني Madani
165	171	158	162	128	151	190	133	170	179	193	185	المتوسط Average2007

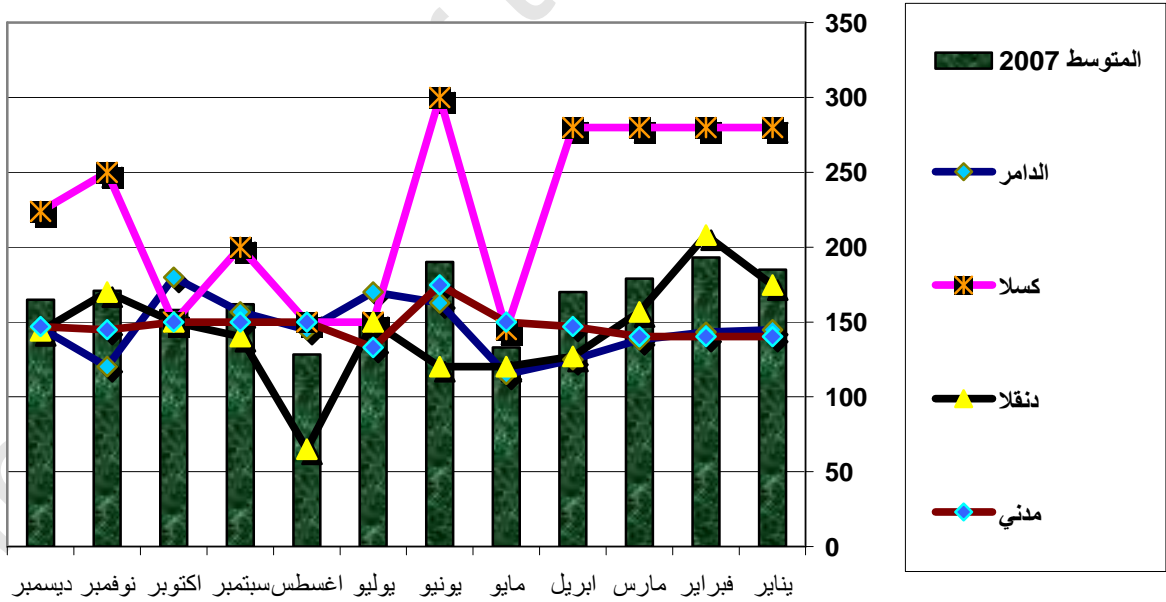
Prices in Sudanese Pound / sack (100 kg )

الأسعار بالجنيه السوداني / جوال (100 كيلو)

متوسط أسعار محصول حب البطيخ للفترة يناير - ديسمبر 2007م  
 Monthly Average Prices of Water Melon during the Period January December 2007



متوسط أسعار محصول الفول المصري للفترة يناير - ديسمبر 2007م  
 Monthly Average Prices of Broad Bean during the Period January -December 2007



## الخضروات :

الجدول (17-22) توضح اسعار التجزئة للبصل، البطاطس و الطماطم بالاسواق المختلفة. سجلت الاسعار بصفة عامة انخفاضاً عن العام 2006 حيث سجل متوسط الاسعار لكل من البصل، البطاطس و الطماطم للعام 2007 تدنياً بلغ 19%، 30% و 40% عن متوسط الاسعار للعام 2006 لكل محصول على التوالي. سجل متوسط سعر البصل اكبر انخفاضاً له في ديسمبر حيث بلغ 47% عن متوسط شهر ديسمبر من العام 2006. رصد اعلى متوسط سعر للبصل بسوق الجنيانة بينما رصد اعلى متوسط سعر للبطاطس و الطماطم بسوق دنقلا.

### **Vegetables:**

Tables (17-22) show the prices of some main vegetables in retail markets. The average annual prices of dry onion, potato and Tomato represented 19%, 30% and 40% lower than the prices in 2006 respectively. December 2007 reported 47% for Onion comparing with the same month in 2006. The highest prices for Onion reported in Ginaina market while the highest prices for Tomato and Potatoes reported in Dongla market.



الجدول (17) متوسط الأسعار للبصل الجاف للفترة يناير - ديسمبر 2007

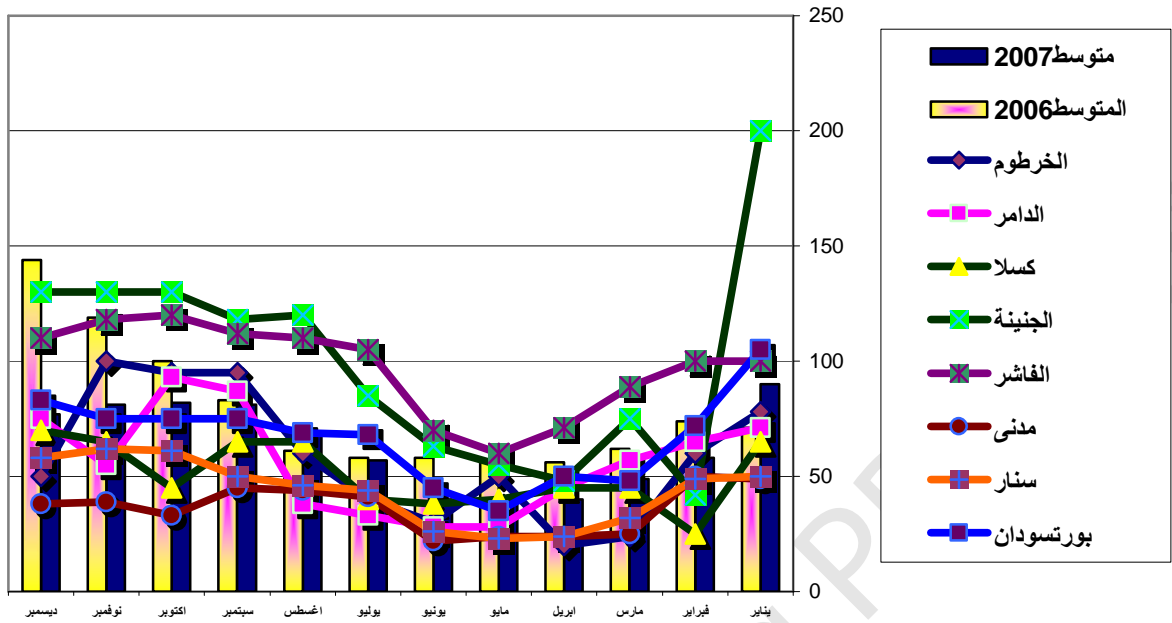
Monthly Average Prices of Dry Onion during Period January- December 2007

المتوسط	ديسمبر	نوفمبر	اكتوبر	سبتمبر	اغسطس	يوليو	يونيو	مايو	ابريل	مارس	فبراير	يناير	الشهر السوق
59	50	100	95	95	60	40	30	50	20	24	60	78	الخرطوم Khartoum
56	75	55	93	87	38	33	28	28	45	57	65	71	الدامر Eldamer
52	70	65	45	65	65	40	38	NA	NA	45	25	65	كسلا Kassala
100	130	130	130	118	120	85	63	55	48	75	42	200	الجنيينة Elgenena
97	110	118	120	112	110	105	70	60	71	89	100	100	الفاشر Elfasher
36	38	39	33	45	44	41	22	24	24	25	50	49	مدنى Madani
44	58	62	61	50	46	44	26	23	24	32	49	50	سنار Sinnar
67	83	75	75	75	69	68	45	35	50	48	72	105	بورتسودان PortSudan
64	77	81	82	81	69	57	40	39	40	49	58	90	متوسط 2007 Average
79	144	119	100	83	61	58	58	57	56	62	74	71	المتوسط 2006 Average
-19	-47	-32	-18	-2	13	-2	-31	-32	-29	-21	-22	27	التغير Change%

Prices in Sudanese pound/sack(93kg)

الأسعار بالجنيه السودانى / جوال (93 كيلو)

متوسط الأسعار للبيصل الجاف للفترة يناير - ديسمبر 2007  
 Monthly Average Prices of Dry Onion during Period January- December 2007



Thank you for trying

الجدول (18) متوسط الأسعار لمحصول البطاطس للفترة يناير - ديسمبر 2007

Monthly Average Prices of Potatoes during period January-December 2007

المتوسط	ديسمبر	نوفمبر	أكتوبر	سبتمبر	أغسطس	يوليو	يونيو	مايو	أبريل	مارس	فبراير	يناير	الشهر السوق
2	3	2	2	5	3	2	1	1	1	2	3	4	الخرطوم Khartoum
3	3	2	2	4	4	5	6	1	1	1	4	1	الدامر Eldamer
2	2	2	1	2	2	1	1	1	2	1	3	2	مدني Madani
3	2	3	2	3	2	2	3	2	2	3	4	4	كسلا Kassala
2	3	3	3	2	2	2	2	1	2	2	3	4	بورتسودان PortSudan
4	3	3	2	5	5	2	5	8	8	2	2	3	دنقلا Dongla
2	3	2	2	2	2	2	2	1	3	3	3	3	الدامزين Damazin
3	3	2	2	3	3	2	3	2	3	2	3	3	المتوسط Average2007
4	3	4	4	4	4	4	4	4	3	3	4	4	المتوسط Average2006
-25	0	-50	-50	-25	-25	-50	-25	-50	0	-33	-25	-25	التغير Change%

Prices in Sudanese pound/kg

الأسعار بالجنيه السوداني للكيلو

Thank you for

الجدول (19) متوسط الأسعار للطماطم للفترة يناير - ديسمبر 2008

Monthly Average Prices of Tomatoes during Period January - December 2008

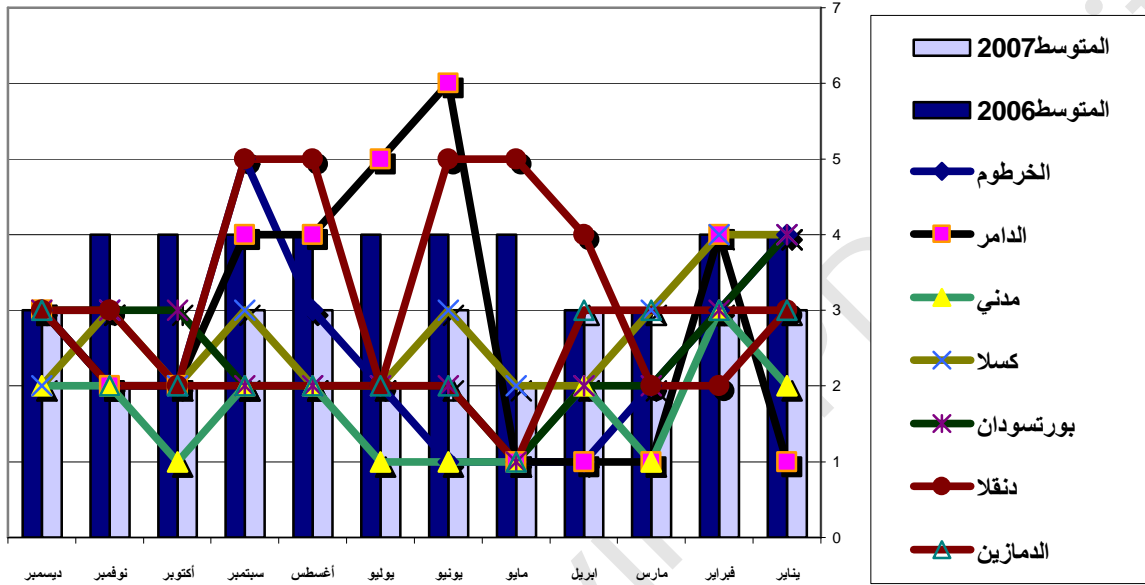
المتوسط	ديسمبر	نوفمبر	أكتوبر	سبتمبر	أغسطس	يوليو	يونيو	مايو	ابريل	مارس	فبراير	يناير	الشهر السوق
3	3	3	2	4	4	7	5	2	1	1	3	3	الخرطوم Khartoum
2	1	1	1	3	2	5	1	1	1	1	1	3	كسلا Kassla
2	1	2	1	1	3	3	3	4	1	1	1	1	سنار Sinnar
3	2	3	3	3	5	4	2	2	2	2	1	3	الدمازين Demazin
4	2	3	2	3	8	9	3	2	2	1	4	3	بورتسودان portsudan
3	3	3	1	3	4	5	3	1	2	1	1	3	مدني Madani
3	2	2	1	2	6	4	5	3	2	2	2	1	كادقلي Kadogli
3	2	3	2	2	4	4	4	2	2	2	2	1	الفاشر Elfasher
3	2	3	2	3	5	5	3	2	2	1	2	2	المتوسط Average 2007
2	3	2	3	3	3	4	4	3	2	1	1	2	المتوسط 2008 Average
29	-33	25	-46	-13	50	28	-19	-29	-19	38	88	13	التغير % Change

Prices in Sudanese pound/kg

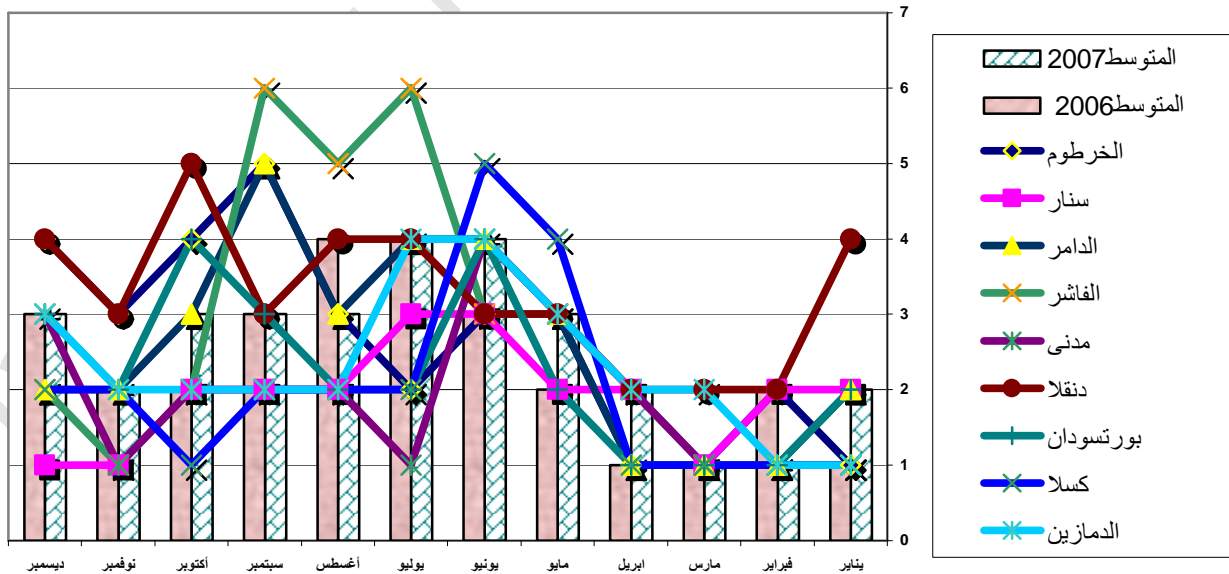
الأسعار بالجنيه السوداني للكيلو

Thank you

متوسط الأسعار لمحصول البطاطس للفترة يناير- ديسمبر 2007  
 Monthly Average Prices of Potatoes during period January-December 2007



متوسط الأسعار للبطاطم للفترة يناير – ديسمبر 2007  
 Monthly Average Prices of Tomatoes during Period January – December 2007



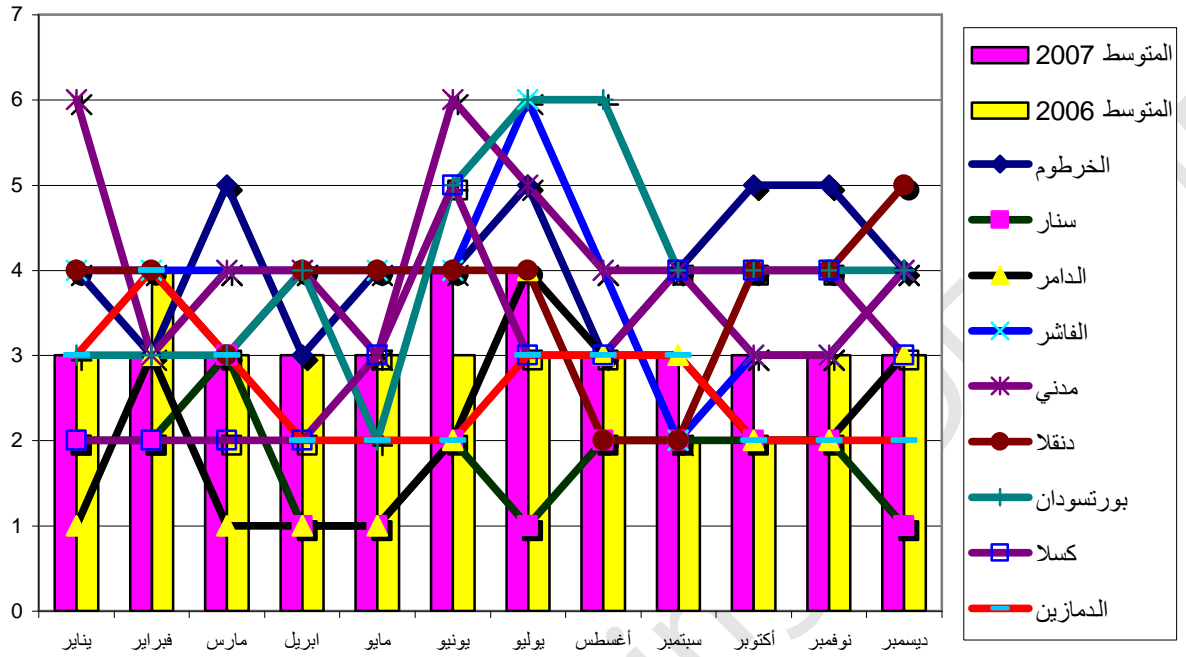
جدول (20) متوسط أسعار محصول البامية للفترة يناير - ديسمبر 2008م

Monthly average prices of Okra fresh during period January-December 2008

المتوسط	ديسمبر	نوفمبر	أكتوبر	سبتمبر	أغسطس	يوليو	يونيو	مايو	ابريل	مارس	فبراير	يناير	الشهر السوق
4	4	5	5	4	3	5	4	4	3	5	3	4	الخرطوم
2	1	2	2	2	2	1	2	1	1	3	2	2	سنار
2	3	2	2	3	3	4	2	1	1	1	3	1	الدامر
4	4	3	3	2	4	6	4	4	4	4	4	4	الفاشر
4	4	3	3	4	4	5	6	3	4	4	3	6	مدني
4	5	4	4	2	2	4	4	4	4	3	4	4	دنقلا
4	4	4	4	4	6	6	5	2	4	3	3	3	بورتسودان
3	3	4	4	4	3	3	5	3	2	2	2	2	كسلا
3	2	2	2	3	3	3	2	2	2	3	4	3	الدمازين
3	3	3	3	3	3	4	4	3	3	3	3	3	المتوسط 2007
3	3	3	2	2	3	3	3	3	3	3	4	3	المتوسط 2006
0	0	0	50	50	0	33	33	0	0	0	-25	0	التغير %

الأسعار بالدينار السوداني للكيلو

متوسط أسعار محصول البامية للفترة يناير - ديسمبر 2007م  
 Monthly average prices of Okra fresh during period January-December 2007



جدول (21) متوسط أسعار محصول البامبي للفترة يناير - ديسمبر 2007م

Monthly average prices of Sweet potatoes during period January-December 2007

المتوسط	ديسمبر	نوفمبر	أكتوبر	سبتمبر	أغسطس	يوليو	يونيو	مايو	ابريل	مارس	فبراير	يناير	الشهر السوق
1	2	2	2	2	1	1	1	1	1	1	1	1	الخرطوم
1	1	1	1	1	1	1	2	1	1	1	1	1	سنار
3	2	3	3	3	3	3	2	3	3	3	2	2	الفاشر
2	1	1	1	4	4	1	1	1	1	1	1	1	مدني
2	3	1	1	2	2	2	2	2	3	3	3	3	كسلا
1	1	1	1	1	1	1	1	1	1	1	1	1	الدمازين
2	2	2	2	2	2	2	2	2	2	2	2	2	المتوسط 2007

الأسعار بالجنيه السوداني للكيلو

جدول (22) متوسط أسعار محصول البازنجان للفترة يناير - ديسمبر 2008م

Monthly Average Prices of Egg plant during the Period January - December 2008

المتوسط	ديسمبر	نوفمبر	أكتوبر	سبتمبر	أغسطس	يوليو	يونيو	مايو	ابريل	مارس	فبراير	يناير	الشهر السوق
2	2	2	2	2	2	2	1	2	2	1	2	2	الخرطوم
1	1	1	1	1	1	1	1	2	2	1	1	2	سنار
2	2	2	2	2	2	2	1	1	1	1	2	1	الدامر
2	2	2	2	2	2	3	2	3	2	2	2	2	الفاشر
3	1	2	2	2	2	2	1	1	1	1	1	1	دنقلا
2	3	2	2	2	2	2	2	2	1	1	1	3	بورتسودان
2	2	2	2	2	2	2	2	1	1	1	1	2	كسلا
2	2	5	2	2	2	2	1	2	1	1	1	2	المتوسط 2007

Prices in Sudanese dinners / kg

الأسعار بالدينار السوداني للكيلو





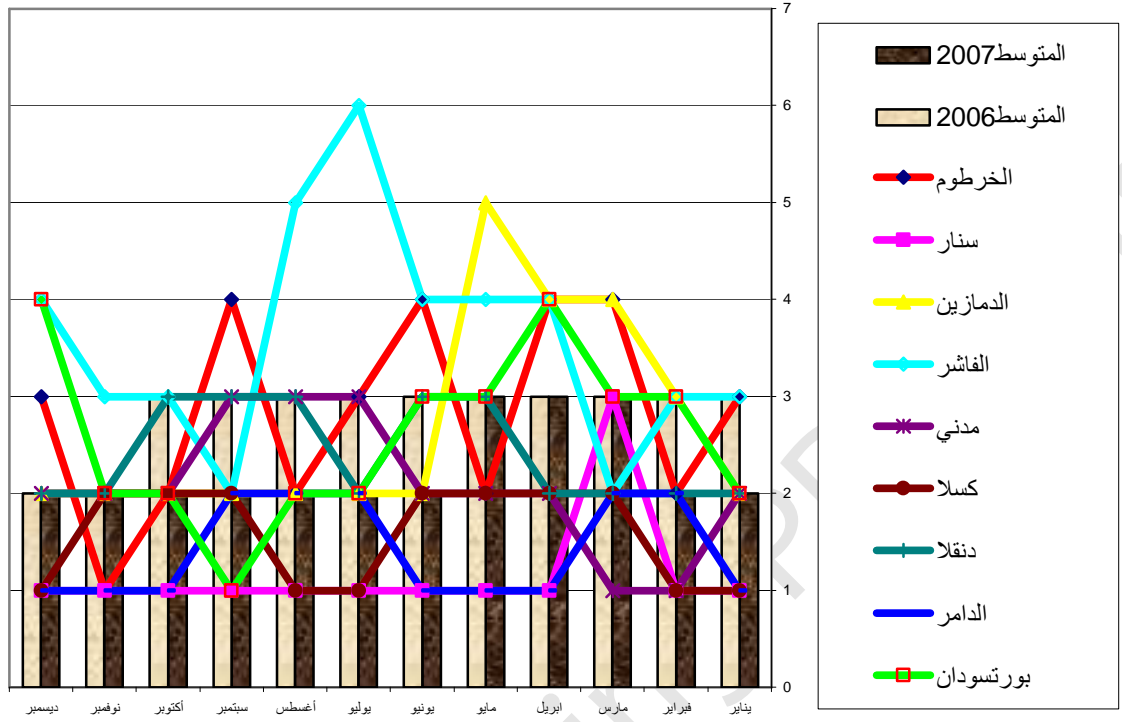
1	1	1	1	1	1	1	1	1	1	3	1	1	سنار
3	2	2	2	2	2	2	2	5	4	4	3	2	الدمازين
4	4	3	3	2	5	6	4	4	4	2	3	3	الفاشر
2	2	2	2	3	3	3	2	2	2	1	1	2	مدني
2	1	2	2	2	1	1	2	2	2	2	1	1	كسلا
2	2	2	3	3	3	2	3	3	2	2	2	2	دنقلا
1	1	1	1	2	2	2	1	1	1	2	2	1	الدامر
3	4	2	2	1	2	2	3	3	4	3	3	2	بورتسودان
2	2	2	2	2	2	2	2	3	3	3	2	2	المتوسط 2007
3	2	2	3	3	3	3	3	3	3	3	3	3	المتوسط 2006
-33	0	0	-33	-33	-33	-33	-33	0	0	0	-33	-33	التغير %

Prices in Sudanese pound/kg

الأسعار بالجنية السوداني/كيلو

Thank you for trying PROSPECT

متوسط أسعار محصول الليمون للفترة يناير - ديسمبر 2007م  
Monthly average prices of Lime during period January-December 2007



جدول ( 24 ) متوسط أسعار محصول المانجو للفترة يناير - يونيو 2007م

Monthly Average prices of Mangos during the period January - June 2007

المتوسط	ديسمبر	نوفمبر	اكتوبر	سبتمبر	اغسطس	يوليو	يونيو	مايو	ابريل	مارس	فبراير	يناير	الشهر السوق
13	25	25	20	20	18	11	10	5	5	3	8	7	الخرطوم

13	NA	20	20	18	15	15	18	12	6	6	5	6	كسلا
3	3	5	4	4	4	3	2	1	2	2	2	2	الدمازين
8	16	16	15	12	10	6	5	4	3	4	4	2	الدامر
9	NA	17	17	15	12	10	NA	2	4	7	3	4	مدني
7	NA	5	5	10	8	8	4	12	5	4	6	6	الفاشر
9	15	15	14	13	11	9	8	6	4	4	5	5	متوسط 2007
5	4	4	5	5	6	5	5	4	4	5	5	6	متوسط 2006
80	275	275	180	160	83	80	60	50	0	-20	0	-17	التغير %

Prices in Sudanese Pound/Dozen

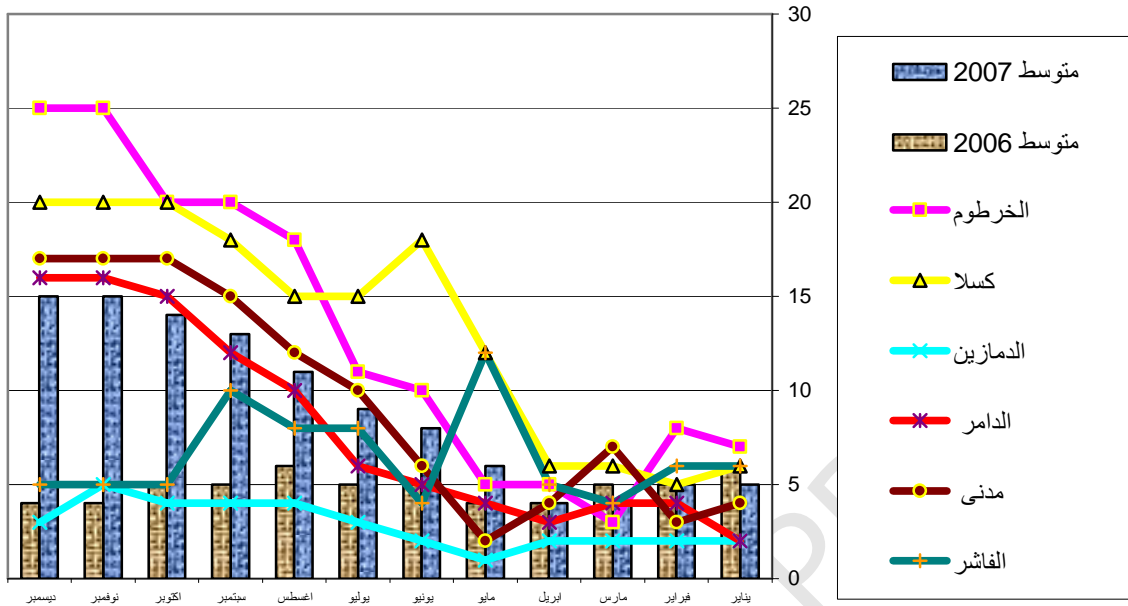
الاسعار بالجنيه/ للدسته

جدول (25) متوسط أسعار محصول الموز للفترة يناير - ديسمبر 2007

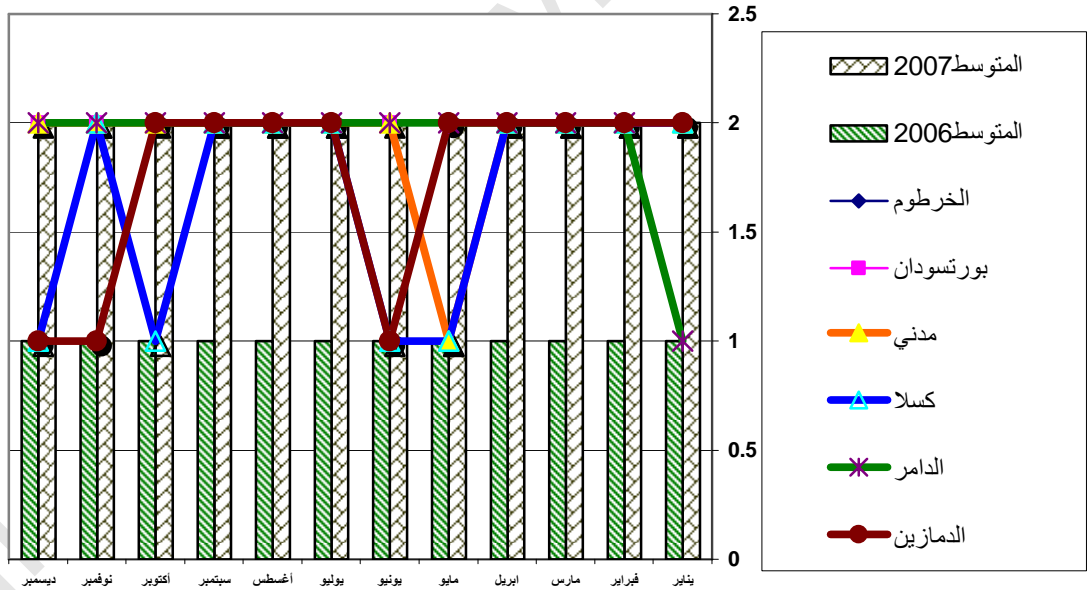
Monthly average prices of Banana during period January-December 2007

المتوسط	ديسمبر	نوفمبر	أكتوبر	سبتمبر	أغسطس	يوليو	يونيو	مايو	ابريل	مارس	فبراير	يناير	الشهر السوق
2	2	2	2	2	2	2	2	2	2	2	3	2	الخرطوم Khartoum
2	2	2	2	2	2	2	2	2	2	2	2	2	بورتسودان PortSudan
2	2	2	2	2	2	2	2	1	2	2	2	2	مدني Madani
2	1	2	1	2	2	2	1	1	2	2	2	2	كسلا Kassala
2	2	2	2	2	2	2	2	2	2	2	2	1	الدامر Eldamer
2	1	1	2	2	2	2	1	2	2	2	2	2	الدمازين Damazin
2	2	2	2	2	2	2	2	2	2	2	2	2	المتوسط Average2007
1	1	1	1	1	1	1	1	1	1	1	1	1	المتوسط Average 2006
100	100	100	100	100	100	100	100	100	100	100	100	100	التغير % Change

متوسط أسعار محصول المانجو للفترة يناير - ديسمبر 2007م  
 Monthly Average prices of Mangos during the period January - December 2007



متوسط أسعار محصول الموز للفترة يناير - ديسمبر 2007  
 Monthly average prices of Banana during period January-December 2007



جدول ( 26 ) متوسط أسعار محصول الجوافة للفترة يناير - ديسمبر 2007م  
 Monthly average prices of Guava during period January-December 2007

المتوسط	ديسمبر	نوفمبر	أكتوبر	سبتمبر	أغسطس	يوليو	يونيو	مايو	أبريل	مارس	فبراير	يناير	الشهر السوق
4	4	4	3	10	5	3	4	3	3	3	4	2	Kartoum الخرطوم
1	1	1	1	1	1	1	4	3	3	2	1	1	Sinnar سنار
3	3	3	3	3	3	3	2	2	2	2	2	2	Kassala كسلا
3	3	3	4	5	4	4	4	2	4	3	5	3	Madani مدني
4	4	5	4	6	4	4	3	2	5	3	6	6	Elfasher الفاشر
3	3	3	3	5	3	3	3	2	3	3	4	3	المتوسط 2006
4	4	3	3	3	4	4	5	3	3	4	4	3	المتوسط 2005
-25	-25	0	0	67	-25	-25	-40	-33	0	-25	0	0	التغير %

الأسعار بالجنيه للكيلو

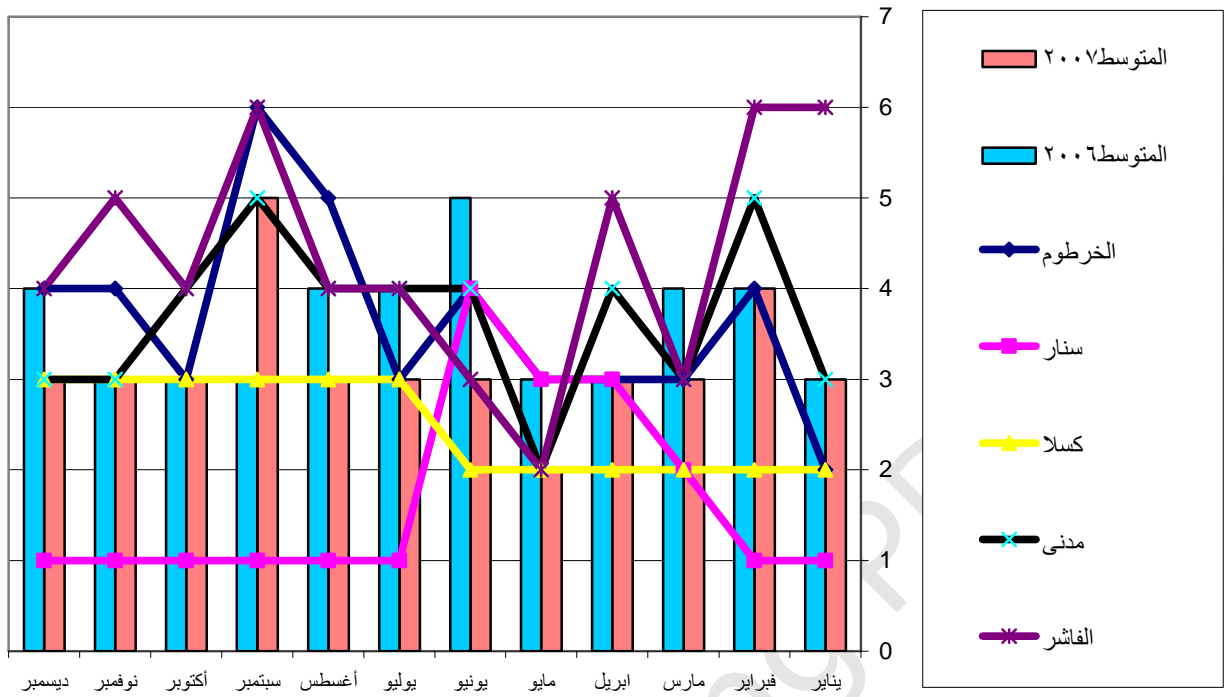
جدول (27) متوسط أسعار البرتقال من يناير - ديسمبر 2007م

### Monthly average prices of Oranges during period January-December 2007

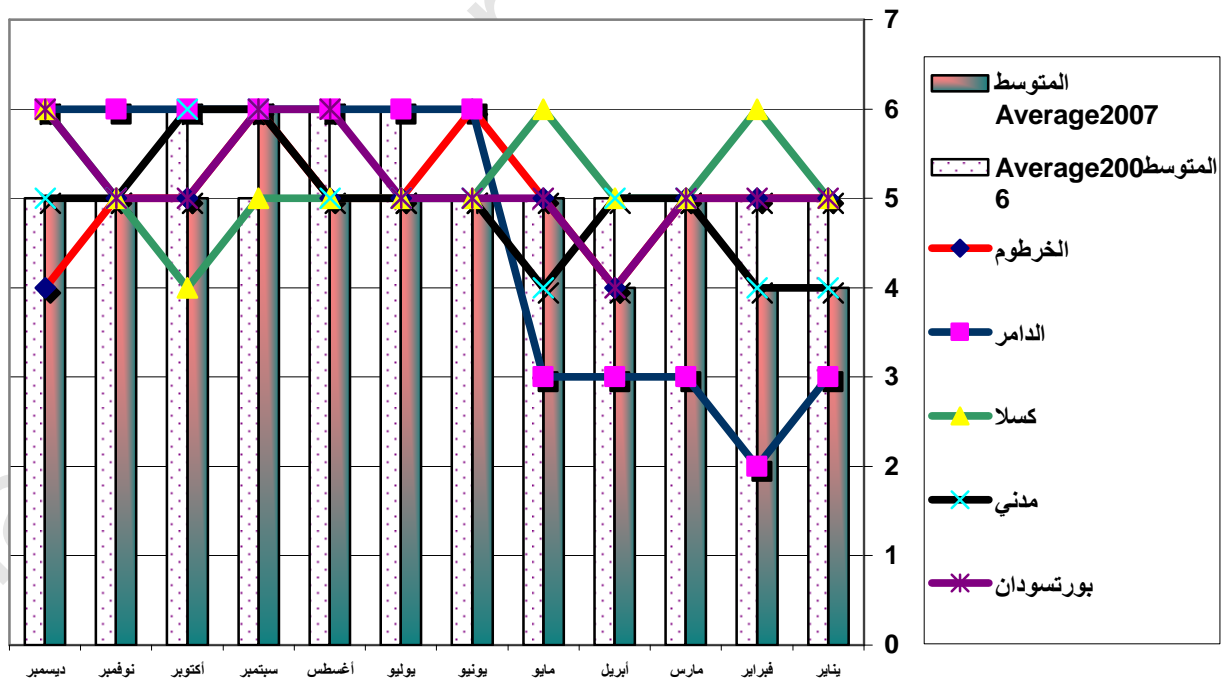
المتوسط	ديسمبر	نوفمبر	أكتوبر	سبتمبر	أغسطس	يوليو	يونيو	مايو	أبريل	مارس	فبراير	يناير	الشهر السوق
5	4	5	5	6	5	5	6	5	4	5	5	5	الخرطوم
5	6	6	6	6	6	6	6	3	3	3	2	3	الدامر
5	6	5	4	5	5	5	5	6	5	5	6	5	كسلا
5	5	5	6	6	5	5	5	4	5	5	4	4	مدني
5	6	5	5	6	6	5	5	5	4	5	5	5	بورسودان
5	5	5	5	6	5	5	5	5	4	5	4	4	المتوسط 2007
5	5	5	6	5	6	6	5	5	5	5	5	5	المتوسط 2006
0	0	0	-17	20	-17	-17	0	0	-20	0	-20	-20	التغير %

الأسعار بالجنيه للدستة

متوسط أسعار محصول الجوافة للفترة يناير - ديسمبر ٢٠٠٧ م  
 Monthly average prices of Guava during period January-December 2007



متوسط أسعار البرتقال من يناير- ديسمبر 2007م  
 Monthly average prices of Oranges during period January-December 2007

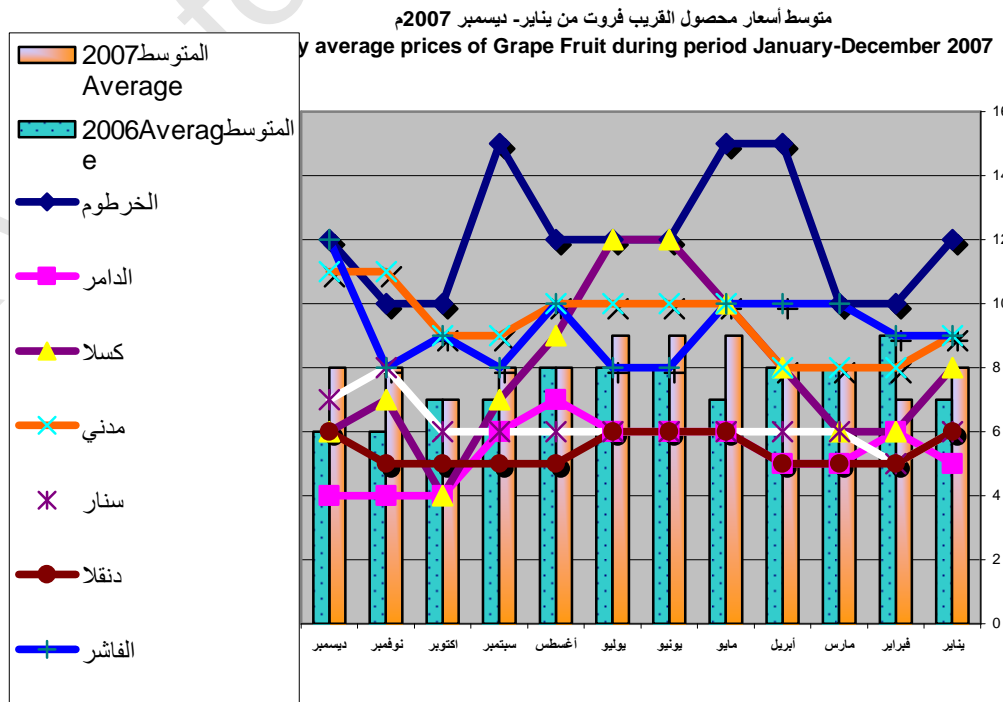


جدول (28) متوسط أسعار محصول القريب فروت من يناير - ديسمبر 2007م

**Monthly average prices of Grape Fruit during period January-December 2007**

المتوسط	ديسمبر	نوفمبر	اكتوبر	سبتمبر	أغسطس	يوليو	يونيو	مايو	أبريل	مارس	فبراير	يناير	الشهر السوق
10	12	10	10	15	12	12	12	15	15	10	10	12	الخرطوم
3	4	4	4	6	7	6	6	6	5	5	6	5	الدامر
7	6	7	4	7	9	12	12	10	8	6	6	8	كسلا
9	11	11	9	9	10	10	10	10	8	8	8	9	مدني
4	7	8	6	6	6	6	6	6	6	6	5	6	سنار
7	6	5	5	5	5	6	6	6	5	5	5	6	دنقلا
11	12	8	9	8	10	8	8	10	10	10	9	9	الفاشر
7	8	8	7	8	8	9	9	9	8	8	7	8	المتوسط 2007
6	6	6	7	7	8	8	8	7	8	8	9	7	المتوسط 2006
17	33	33	0	14	0	13	13	29	0	-13	-22	14	التغير %

الأسعار بالجنيه للدستة





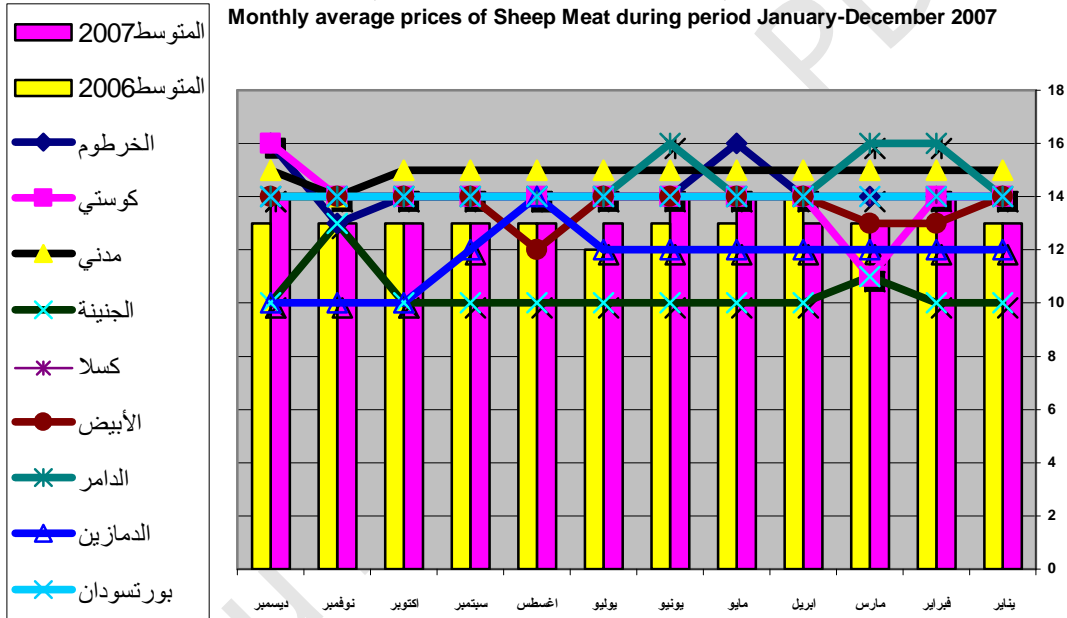


10	10	13	10	10	10	10	10	10	10	11	10	10	الجنية
14	14	14	14	14	14	14	14	14	14	14	14	14	كسلا
13	14	14	14	14	12	14	14	14	14	13	13	14	الأبيض
13	14	14	14	14	14	14	16	14	14	16	16	14	الدامر
10	10	10	10	12	14	12	12	12	12	12	12	12	الدمازين
14	14	14	14	14	14	14	14	14	14	14	14	14	بورتسودان
13	14	13	13	13	13	13	14	14	13	13	14	13	المتوسط 2007
12	13	13	13	13	13	12	13	13	14	13	13	13	المتوسط 2006
8	8	0	0	0	0	8	8	8	-7	0	8	0	التغير %

السعر بالجنيه للكيلو

متوسط أسعار لحوم الضأن بأسواق التجزئة من يناير- ديسمبر 2007م

Monthly average prices of Sheep Meat during period January-December 2007



Thank you

الحدول (30) متوسط أسعار لحوم الأبقار بأسواق التحزئة من يناير - ديسمبر 2007م

Monthly average prices of Beef Meat during period January-December 2007

المتوسط	ديسمبر	نوفمبر	اكتوبر	سبتمبر	اغسطس	يوليو	يونيو	مايو	ابريل	مارس	فبراير	يناير	الشهر السوق
10	12	8	8	10	10	12	12	12	8	8	8	10	الخرطوم
10	10	10	10	10	12	12	12	12	10	8	10	11	كوستي
8	8	8	8	8	8	8	8	8	7	8	7	9	الجنينة
12	12	10	10	10	11	11	11	11	10	9	11	11	مدني
9	10	8	10	10	10	10	10	10	10	10	10	10	الدامر
8	8	8	8	8	8	8	8	8	8	6	8	9	الدمازين
12	12	12	12	12	12	12	12	12	12	12	12	12	بورتسودان
12	12	12	12	12	12	10	10	10	12	10	12	11	كسلا
10	11	10	13	10	10	10	10	10	12	8	8	10	الأبيض
11	10	10	10	10	10	10	10	10	9	10	10	10	المتوسط 2007
9	9	9	9	10	9	10	10	10	10	10	10	10	المتوسط 2006
11	22	11	11	0	11	0	0	0	-10	0	0	0	التغير %

الأسعار بالدينار للكيلو

الحدول (31) متوسط أسعار لحوم الماعز بأسواق التجزئة من يناير - ديسمبر 2007م

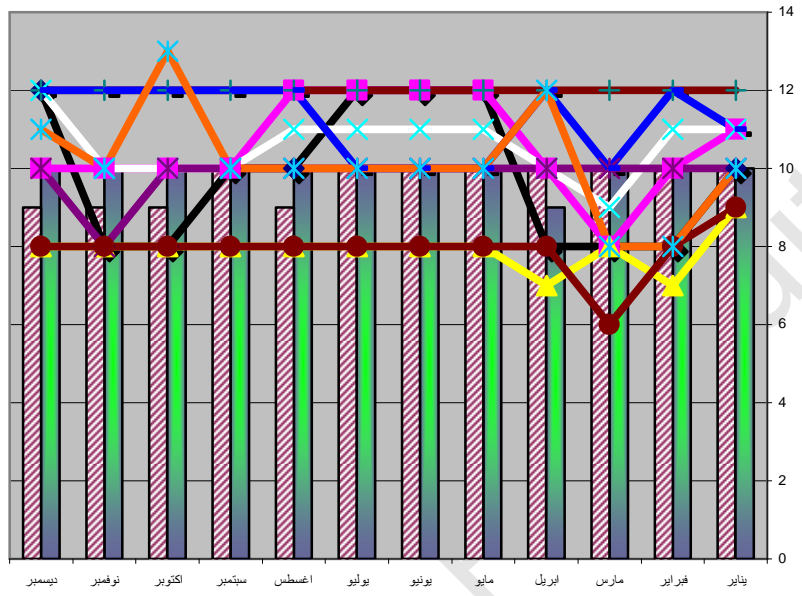
Monthly average prices of Goat Meat during period January-December 2007

المتوسط	ديسمبر	نوفمبر	اكتوبر	سبتمبر	اغسطس	يوليو	يونيو	مايو	ابريل	مارس	فبراير	يناير	الشهر السوق
10	10	8	8	8	12	10	10	10	10	8	10	10	كسلا
12	12	12	12	12	12	12	12	12	12	12	14	12	كادقلى
10	9	10	10	12	14	12	12	12	12	12	12	11	الدمازين
10	11	12	11	14	12	14	14	14	10	13	13	12	الأبيض
9	9	9	15	15	15	14	14	14	14	14	14	13	مدنى
10	12	12	12	12	12	12	12	12	12	12	10	12	الفاشر
10	11	11	11	12	13	12	12	12	12	12	12	12	المتوسط 2007
10	9	9	10	11	11	10	11	11	11	11	11	10	المتوسط 2006
0	22	22	10	9	18	20	9	9	9	9	9	20	التغير %

الأسعار بالدينار للكيلو



متوسط أسعار لحوم الأبقار بأسواق التجزئة من يناير- ديسمبر 2007  
Average prices of Beef Meat during period January-December 2007



متوسط أسعار لحوم الماعز بأسواق التجزئة من يناير- ديسمبر 2007  
Monthly average prices of Goat Meat during period January-December 2007

